

POLITYKA OCHRONY MAŁOLETNICH PRZED KRZYWDZENIEM W PUBLICZNEJ SZKOLE PODSTAWOWEJ Z KLASAMI SPORTOWYMI IM. JANA KOCHANOWSKIEGO W WIENIAWIE

Rozdział 1 Postanowienia ogólne

§ 1

1. Celem POLITYKI OCHRONY MAŁOLETNICH w Publicznej Szkole Podstawowej z Klasami Sportowymi im. Jana Kochanowskiego w Wieniawie jest:

- 1) uwrażliwienie wszystkich pracowników, współpracowników (wolontariuszy, praktykantów, osób z którymi zostały zawarte umowy cywilnoprawne) rodziców, osób współpracujących z Publiczną Szkołą Podstawową z Klasami Sportowymi im. Jana Kochanowskiego w Wieniawie na wagę podejmowania działań zmierzających do ochrony dzieci przed krzywdzeniem;
- 2) wskazanie zakresów odpowiedzialności poszczególnych osób za bezpieczeństwo dzieci znajdujących się pod opieką szkoły;
- 3) podejmowanie adekwatnej interwencji w przypadku podejrzenia krzywdzenia dzieci i/lub bezpośredniego zagrożenia ich zdrowia i życia;
- 4) określenie działań edukacyjnych, profilaktycznych i interwencyjnych mających na celu zapewnienie dzieciom bezpieczeństwa,

2. Znajomość i praktyczne stosowanie POLITYKI OCHRONY MAŁOLETNICH jest moralnym i zawodowym obowiązkiem wszystkich pracowników i współpracowników szkoły.

3. Szkoła wprowadza STANDARDY OCHRONY MAŁOLETNICH określone w niniejszej POLITYCE.

§ 2


1. Naczelną zasadą wszystkich działań podejmowanych przez pracowników Szkoły jest działanie dla dobra dziecka i w jego najlepszym interesie.

2. Pracownik szkoły oraz praktykant, stażysta, wolontariusz w szkole traktują dziecko z szacunkiem oraz uwzględniają jego potrzeby. Niedopuszczalne jest stosowanie przez pracownika, praktykanta, stażystę, wolontariusza wobec dziecka przemocy w jakiegokolwiek formie. Cały personel szkoły, realizując te cele, działa w ramach obowiązującego prawa, przepisów wewnętrznych Szkoły oraz swoich kompetencji.

§ 3

Ilekróć jest mowa o:

1. **POLITYCE** – należy przez to rozumieć Politykę Ochrony Małoletnich w Publicznej Szkole Podstawowej z Klasami Sportowymi im. Jana Kochanowskiego w Wieniawie;


mgr Rafał Pawlikowski

2. **SZKOLE**– należy przez to rozumieć Publiczną Szkołę Podstawową z Klasami Sportowymi im. Jana Kochanowskiego w Wieniawie;
3. **Pracodawcy**– należy przez to rozumieć Szkołę,
4. **dziecku, uczniu, małoletnim** – należy przez to rozumieć osobę, która nie ukończyła 18 lat i nie zawarła związku małżeńskiego;
5. **pracownikach**– należy przez to rozumieć osoby zatrudnione w Szkole oraz wolontariuszy, praktykantów, osoby z którymi zostały zawarte umowy cywilnoprawne;
6. **nauczycielach**– należy przez to rozumieć nauczycieli, wychowawców i innych pracowników pedagogicznych zatrudnionych w Szkole na podstawie ustawy z 26 stycznia 1982 r. – Karta Nauczyciela;
7. **wychowawcy**– należy przez to rozumieć nauczyciela, któremu opiece powierzono jeden oddział w Szkole
8. **rodzicach**– należy przez to rozumieć rodziców, a także prawnych opiekunów dziecka oraz osoby (podmioty) sprawujące pieczę zastępczą nad dzieckiem uczęszczającym do Szkoły;
9. **uczniach**– należy przez to rozumieć uczennice i uczniów Szkoły;
10. **Dyrektorze**– należy przez to rozumieć dyrektora Szkoły;
11. **Dyrekcji**- należy przez to rozumieć dyrektora i/ lub wicedyrektorów szkoły;
12. **Radzie Pedagogicznej**– należy przez to rozumieć organ szkoły, w którego skład wchodzi wszyscy pracownicy pedagogiczni Szkoły;
13. **Radzie Rodziców**– należy przez to rozumieć Radę Rodziców Szkoły;
14. **Samorządzie Uczniowskim**– należy przez rozumieć samorząd uczniowski Szkoły;
15. **krzywdzeniu** – należy przez to rozumieć każde zamierzone lub niezamierzone działanie, lub zaniechanie działania jednostki, instytucji lub społeczeństwa jako całości i każdy rezultat takiego działania lub bezczynności, które naruszają równe prawa i swobody dzieci i/lub zakłócają ich optymalny rozwój.

Wyróżnia się 4 podstawowe formy krzywdzenia:

- **przemoc fizyczna** wobec dziecka to przemoc, w wyniku której dziecko doznaje faktycznej fizycznej krzywdy lub jest nią potencjalnie zagrożone. Krzywda ta następuje w wyniku działania bądź zaniechania działania ze strony rodzica lub innej osoby odpowiedzialnej za dziecko, lub ze strony osoby, której dziecko ufa, bądź która ma nad nim władzę. Przemoc fizyczna wobec dziecka może być czynnością powtarzalną lub jednorazową,
- **przemoc psychiczna** wobec dziecka to przewlekła, niefizyczna, szkodliwa interakcja pomiędzy dzieckiem a opiekunem, obejmująca zarówno działania, jak i zaniechania. Zaliczamy do niej m.in.: niedostępność emocjonalną, zaniedbywanie emocjonalne, relację z dzieckiem opartą na wrogości, obwinianiu, oczernianiu, odrzucaniu, nieodpowiednie rozwojowo lub niekonsekwentne interakcje z dzieckiem, niedostrzeganie lub nieuznawanie indywidualności dziecka i granic psychicznych pomiędzy rodzicem a dzieckiem.
- **wykorzystywanie seksualne** dziecka to włączanie dziecka w aktywność seksualną, której nie jest ono w stanie w pełni zrozumieć i udzielić na nią świadomej zgody i/lub na którą nie jest dojrzałe rozwojowo i nie może zgodzić się w ważny prawnie sposób i/lub która jest niezgodna z normami prawnymi lub obyczajowymi danego społeczeństwa. Z wykorzystaniem seksualnym mamy do czynienia, gdy taka aktywność wystąpi między dzieckiem a dorosłym lub dzieckiem a innym dzieckiem, jeśli te osoby ze względu na wiek bądź stopień rozwoju pozostają w relacji opieki, zależności, władzy.
- **zaniedbywanie dziecka** to chroniczne lub incydentalne niezaspokajanie jego podstawowych potrzeb fizycznych i psychicznych i/lub nierespektowanie jego podstawowych praw, powodujące zaburzenia jego zdrowia i/lub trudności w rozwoju. Do


mgr Rafał Pawlikowski

zaniechania dochodzi w relacji dziecka z osobą, która jest zobowiązana do opieki, wychowania, troski i ochrony dziecka.

Rozdział 2

Rozpoznawanie i reagowanie na czynniki ryzyka i symptomy krzywdzenia dzieci

§ 4

1. Pracownicy placówki posiadają wiedzę i w ramach wykonywanych obowiązków zwracają uwagę na czynniki ryzyka i symptomy krzywdzenia dzieci.
2. **Czynniki ryzyka** krzywdzenia dziecka określa Załącznik nr 1 do niniejszej POLITYKI.
3. **Symptomy krzywdzenia** dziecka określa Załącznik nr 2 do niniejszej POLITYKI.

§ 5

1. Znajomość **czynników ryzyka** i umiejętne ich rozpoznawanie umożliwiają:
 - 1) identyfikowanie dzieci, które są bardziej narażone na krzywdzenie;
 - 2) planowanie działań profilaktycznych wobec rodziny na bardzo wczesnym etapie życia dziecka, w tym również działań profilaktycznych adresowanych do dzieci;
 - 3) przerwanie stosowania przemocy wobec dzieci.
2. Wystąpienie jednego lub nielicznych czynników ryzyka nie jest jednoznacznym sygnałem, że w rodzinie dochodzi do krzywdzenia dziecka. Jeżeli jednak liczba czynników zwiększa się lub jeden z nich nasila się, należy podjąć wnikliwą obserwację dziecka i rodziny.
3. W przypadku zidentyfikowania czynników ryzyka pracownicy SZKOŁY podejmują rozmowę z rodzicami, przekazując informacje na temat dostępnej oferty wsparcia (np. psychologicznej, materialnej) i motywując ich do szukania dla siebie pomocy.
4. Pracownicy monitorują sytuację i dobrostan dziecka.
5. W przypadku gdy do zidentyfikowania czynników ryzyka dochodzi przez wolontariusza, praktykanta, inną osobę dorosłą niebędącą pracownikiem należy poinformować o tym: DYREKCJĘ, która na podstawie uzyskanych informacji będzie prowadziła niezbędne czynności, o których mowa w ust. 3

§ 6

1. Znajomość **symptomów krzywdzenia dziecka** i umiejętne ich rozpoznawanie umożliwia:
 - 1) identyfikowanie dzieci, które są krzywdzone;
 - 2) przerwanie stosowania przemocy wobec dzieci.
2. W przypadku podjęcia przez pracownika SZKOŁY podejrzenia, że dziecko jest krzywdzone należy zareagować zgodnie z odpowiednią procedurą interwencji wskazaną w POLITYCE.

Rozdział 3

Zasady bezpiecznych relacji w Szkole

§ 7

1. Naczelną zasadą wszystkich czynności podejmowanych przez pracowników jest działanie dla dobra dziecka i w jego najlepszym interesie.
2. Pracownik jest obowiązany do utrzymywania profesjonalnej relacji z małoletnim.
3. Reakcja, komunikat lub działanie pracownika wobec małoletniego są adekwatne do sytuacji, bezpieczne, uzasadnione i sprawiedliwe wobec innych małoletnich.


DYREKTOR
mgr Rafał Pawlikowski

4. Pracownicy traktują dziecko z szacunkiem oraz uwzględniają jego godność i potrzeby.

§ 8

1. Zasady bezpiecznych relacji pracownika z dzieckiem określa Załącznik nr 3 do niniejszej POLITYKI.
2. Zasady bezpiecznych relacji między małoletnimi określa Załącznik nr 4 do niniejszej POLITYKI.

§ 9

Pracownicy znają i stosują zasady bezpiecznych relacji pracownik – dziecko i dziecko – dziecko ustalone w Szkole.

Rozdział 4

Zasady bezpiecznej rekrutacji pracowników

§ 10

Rekrutacja pracowników SZKOŁY odbywa się zgodnie z obowiązującymi przepisami, w szczególności Kartą Nauczyciela, ustawą o pracownikach samorządowych, Kodeksem pracy.

§ 11

Szkoła musi zadbać, aby osoby przez nią zatrudnione (w tym osoby pracujące na podstawie umowy zlecenie oraz wolontariusze/ praktykanci) posiadały odpowiednie kwalifikacje do pracy z dziećmi oraz były dla nich bezpieczne.

§ 12

1. Szkoła może prosić kandydata/kandydatkę do pracy o przedstawienie referencji od poprzedniego pracodawcy lub o podanie kontaktu do osoby, która takie referencje może wystawić.
2. Podstawą dostarczenia referencji lub kontaktu do byłych pracodawców jest zgoda kandydata/ kandydatki. Niepodanie takich danych w świetle obowiązujących przepisów nie powinno rodzić dla tej osoby negatywnych konsekwencji w postaci np. odmowy zatrudnienia wyłącznie w oparciu o tę podstawę.

§ 13

1. Przed zatrudnieniem NAUCZYCIELA pracodawca **żąda**:
 - 1) oświadczenia o posiadaniu przez niego pełnej zdolności do czynności prawnych i korzystaniu z praw publicznych;
 - 2) oświadczenia, że nie toczy się przeciwko niemu postępowanie karne w sprawie o umyślne przestępstwo ścigane z oskarżenia publicznego lub postępowanie dyscyplinarne;
 - 3) informacji z Krajowego Rejestru Karnego w celu potwierdzenia niekaralności za umyślne przestępstwo lub umyślne przestępstwo skarbowe; Karta Nauczyciela nie wskazuje przy tym, kiedy informacja ta powinna zostać pozyskana tj. na ile musi być aktualna. Sam dokument jest ważny na dzień jego sporządzenia (stwierdza stan na moment jego wydania). Nauczyciel nie musi przedkładać informacji o niekaralności wyłącznie w przypadku, gdy zostaje ponownie zatrudniony w tej samej szkole w ciągu 3 miesięcy od dnia rozwiązania albo wygaśnięcia na podstawie art. 20 ust. 5c Karty Nauczyciela poprzedniego stosunku pracy (art. 10 ust. 8a Karty Nauczyciela).

DYREKTOR

mgr Rafał Pawlikowski

2. Dodatkowo, **pracodawca sam musi pozyskać** informację o niekaralności dyscyplinarnej nauczyciela, w tym celu przed nawiązaniem stosunku pracy z nauczycielem, jest obowiązany zasięgnąć informacji z Centralnego Rejestru Orzeczeń Dyscyplinarnych w trybie określonym w art. 85y ust. 1a Karty Nauczyciela.

§ 14

W przypadku zatrudnienia **OSOBY NIEBĘDĄCEJ NAUCZYCIELEM** do prowadzenia zajęć zgodnie z art. 15 Prawa oświatowego, pracodawca jest obowiązany pozyskać od niej:

- 1) oświadczenie, że nie toczy się przeciwko niej postępowanie karne w sprawie o umyślne przestępstwo ścigane z oskarżenia publicznego lub postępowanie dyscyplinarne;
- 2) informację z Krajowego Rejestru Karnego w celu potwierdzenia niekaralności za umyślne przestępstwo lub umyślne przestępstwo skarbowe. W przypadku tej osoby nie ma zastosowania przepis zwalniający z konieczności przedłożenia zaświadczenia w przypadku ponownego zatrudnienia w tej samej placówce. Pracodawca wymaga aktualnego zaświadczenia każdorazowo przed nawiązaniem stosunku pracy.

§ 15

1. Przed zatrudnieniem **PRACOWNIKA NA STANOWISKU NIEPEDAGOGICZNYM**, bez względu czy jest to stanowisko pomocnicze i obsługi czy urzędnicze, pracodawca wymaga oświadczenia o posiadaniu pełni zdolności do czynności prawnych oraz korzystaniu z pełni praw publicznych.

2. Dodatkowo, w przypadku pracowników mających zajmować stanowisko **urzędnicze**, w tym **kierownicze stanowisko urzędnicze** pracodawca pozyskuje:

1) oświadczenie o niekaralności za umyślne przestępstwo ścigane z oskarżenia publicznego lub umyślne przestępstwo skarbowe;

2) oświadczenie o prowadzeniu działalności gospodarczej, jeżeli taką działalność prowadzi. Oświadczenie pracownika powinno zawierać zwrot „świadomy odpowiedzialności karnej na podstawie art. 233 § 1 Kodeksu karnego za podanie nieprawdy lub zatajenie prawdy”. Już zatrudniony pracownik na stanowisku urzędniczym, w tym kierowniczym stanowisku urzędniczym, jest obowiązany złożyć takie oświadczenie w terminie 30 dni od dnia podjęcia działalności gospodarczej lub zmiany jej charakteru. Niedochowanie tego terminu skutkuje ukaraniem karą porządkową upomnienia lub nagany (art. 31 ustawy o pracownikach samorządowych).

3. Ustawa o pracownikach samorządowych, inaczej niż Karta Nauczyciela, nie nakłada obowiązku przedstawienia informacji z Krajowego Rejestru Karnego przed nawiązaniem stosunku pracy.

4. Pracodawca ma jednak prawo samodzielnie wystąpić o informację o niekaralności kandydata do pracy do Krajowego Rejestru Karnego w zakresie niezbędnym dla zatrudnienia pracownika, co do którego z przepisów ustawy wynika wymóg niekaralności, korzystania z pełni praw publicznych, a także ustalenia uprawnienia do zajmowania określonego stanowiska, wykonywania określonego zawodu lub prowadzenia określonej działalności gospodarczej (art. 6 ust. 1 pkt 10 ustawy z 24 maja 2000 r. o Krajowym Rejestrze Karnym).

§ 16

1. Przed nawiązaniem stosunku pracy z **NAUCZYCIELEM, OSOBĄ NIEBĘDĄCĄ NAUCZYCIELEM** do prowadzenia zajęć zgodnie z art. 15 Prawa oświatowego lub przed dopuszczeniem do wykonywania czynności z małoletnimi w **SZKOLE** wolontariusza, praktykanta, inną osobę- Szkoła jest obowiązana sprawdzić taką osobę w **Rejestrze Sprawców Przepęstw na Tle Seksualnym** – Rejestr z dostępem ograniczonym oraz

DYREKTOR

mgr Rafał Pawlikowski

Rejestr osób w stosunku do których Państwowa Komisja do spraw przeciwdziałania wykorzystaniu seksualnemu małoletnich poniżej lat 15 wydała postanowienie o wpisie w Rejestrze. Rejestr dostępny jest na stronie: rps.ms.gov.pl.

2. Także w przypadku pracowników niepedagogicznych konieczny jest obowiązek zweryfikowania kandydata do pracy w Rejestrze Sprawców Przestępstw na Tle Seksualnym, ale tylko gdy zakres czynności wykonywanych przez pracownika niepedagogicznego obejmuje zadania wskazane w art. 21 ust. 1 ustawy z dnia 13 maja 2016 r. o przeciwdziałaniu zagrożeniom przestępczością na tle seksualnym i ochronie małoletnich (np. w przypadku pomocy nauczyciela, opiekuna dzieci w trakcie przewozu z i do szkoły).

3. Informacja zwrotna otrzymana z systemu teleinformatycznego Rejestru Sprawców Przestępstw na Tle Seksualnym z dostępem ograniczonym powinna zostać wydrukowana i złożona do części A akt osobowych pracownika lub analogicznej dokumentacji dotyczącej wolontariusza/ praktykanta /osoby pracującej na podstawie cywilnoprawnej. To samo dotyczy Rejestru osób, w stosunku do których Państwowa Komisja do spraw wyjaśniania przypadków czynności skierowanych przeciwko wolności seksualnej i obyczajności wobec małoletniego poniżej lat 15, wydała postanowienie o wpisie w Rejestrze. Przy czym w przypadku tego Rejestru wystarczy wydrukować stronę internetową, na której widnieje komunikat, że dana osoba nie figuruje w Rejestrze.

4. Aby sprawdzić osobę w Rejestrze Sprawców Przestępstw na Tle Seksualnym SZKOŁA potrzebuje następujących danych kandydata/ kandydatki:

1. imię i nazwisko,
2. data urodzenia,
3. PESEL,
4. nazwisko rodowe,
5. imię ojca,
6. imię matki.

§ 17

1. Przed nawiązaniem stosunku pracy z **NAUCZYCIELEM, OSOBĄ NIEBĘDĄCĄ NAUCZYCIELEM** do prowadzenia zajęć zgodnie z art. 15 Prawa oświatowego lub przed dopuszczeniem do wykonywania czynności z małoletnimi w SZKOLE wolontariusza, praktykanta, inną osobę Szkoła odbiera od osoby informację z Krajowego Rejestru Karnego o niekaralności w zakresie przestępstw określonych w rozdziale XIX i XXV Kodeksu karnego (przestępstwa przeciwko życiu i zdrowiu, przeciwko wolności seksualnej i obyczajności, handlu ludźmi, znęcania się), w art. 189a i art. 207 Kodeksu karnego (handlu ludźmi, znęcania się) oraz w ustawie z dnia 29 lipca 2005 r. o przeciwdziałaniu narkomanii.

2. Jeżeli osoba posiada obywatelstwo inne niż polskie wówczas jest zobowiązana dodatkowo przedłożyć w SZKOLE:

1) informację z rejestru karnego państwa obywatelstwa uzyskiwaną do celów działalności zawodowej lub wolontariackiej związanej z kontaktami z dziećmi, bądź informację z rejestru karnego, jeżeli prawo tego państwa nie przewiduje wydawania informacji dla w/w celów;

2) oświadczenie o państwie/ach zamieszkiwania w ciągu ostatnich 20 lat, innych niż Rzeczypospolita Polska i państwo obywatelstwa, złożone pod rygorem odpowiedzialności karnej, za złożenie fałszywego oświadczenia.

3. *(tylko gdy mieszkała w innych Państwach w ciągu 20 lat niż Rzeczypospolita Polska i państwo obywatelstwa)* informację z rejestrów karnych tych państw uzyskiwaną do celów działalności zawodowej lub wolontariackiej związanej z kontaktami z dziećmi bądź

DYREKTOR

mgr Rafał Pawlikowski

informację z rejestru karnego, jeżeli prawo tego państwa nie przewiduje wydawania informacji dla w/w celów.

3. Jeżeli prawo państwa, z którego ma być przedłożona informacja o niekaralności nie przewiduje wydawania takiej informacji lub nie prowadzi rejestru karnego, wówczas osoba składa pod rygorem odpowiedzialności karnej za złożenie fałszywego oświadczenia oświadczenie o tym fakcie wraz z oświadczeniem, że nie była prawomocnie skazana w tym państwie za czyny zabronione odpowiadające przestępstwu określonym w rozdziale XIX i XXV Kodeksu karnego (przestępstwa przeciwko życiu i zdrowiu, przeciwko wolności seksualnej i obyczajności, handlu ludźmi, znęcania się), w art. 189a i art. 207 Kodeksu karnego (handlu ludźmi, znęcania się) oraz w ustawie z dnia 29 lipca 2005 r. o przeciwdziałaniu narkomanii oraz nie wydano wobec niej innego orzeczenia, w którym stwierdzono iż dopuściła się takich czynów zabronionych, oraz że nie ma obowiązku wynikającego z orzeczenia sądu, innego uprawnionego organu lub ustawy, stosowania się do zakazu zajmowania wszelkich lub określonych stanowisk, wykonywania wszelkich lub określonych zawodów albo działalności, związanych z wychowaniem, edukacją, wypoczynkiem, leczeniem, świadczeniem porad psychologicznych, rozwojem duchowym, uprawianiem sportu lub realizacją innych zainteresowań przez małoletnich, lub z opieką nad nimi.

4. W treści oświadczeń składanych pod rygorem odpowiedzialności karnej za złożenie fałszywego oświadczenia składa się oświadczenie, składający oświadczenie jest obowiązany do zawarcia w nim klauzuli następującej treści: "Jestem świadomy odpowiedzialności karnej za złożenie fałszywego oświadczenia". Klauzula ta zastępuje pouczenie organu o odpowiedzialności karnej za złożenie fałszywego oświadczenia.

Rozdział 5

Procedury interwencji oraz osoby odpowiedzialne – zasady ogólne

§ 18

1. Zagrożenie bezpieczeństwa małoletnich może przybierać różne formy, z wykorzystaniem różnych sposobów kontaktu i komunikowania.
2. Na potrzeby POLITYKI przyjęto następującą kwalifikację zagrożenia bezpieczeństwa dzieci:
 - 1) popełniono przestępstwo na szkodę dziecka (np. wykorzystanie seksualne, znęcanie się nad dzieckiem);
 - 2) doszło do innej formy krzywdzenia, niebędącej przestępstwem, takiej jak np. krzyk, kary fizyczne, poniżanie;
 - 3) doszło do zaniedbania potrzeb życiowych dziecka (np. związanych z żywieniem, higieną czy zdrowiem).
3. Na potrzeby POLITYKI wyróżniono procedury interwencji w przypadku podejrzenia czy ujawnienia działania na szkodę dziecka przez:
 - 1) pracownika, innej osoby dorosłej (np. wolontariusza, praktykanta);
 - 2) rodziców/opiekunów prawnych i faktycznych;
 - 3) inne dziecko.

§ 19

W przypadku podjęcia przez pracownika placówki podejrzenia, że dziecko jest krzywdzone, pracownik ma obowiązek sporządzenia NOTATKI SŁUŻBOWEJ i przekazania uzyskanej informacji DYREKCJI.


DYREKTOR
mgr Rafał Pawlikowski

§ 20

1. PEDAGOG/PSYCHOLOG wzywa rodzica dziecka, którego krzywdzenie podejrzewa, oraz informuje ich o podejrzeniu.
2. PEDAGOG/PSYCHOLOG wraz z wychowawcą powinni sporządzić PLAN POMOCY DZIECKU.
3. Plan pomocy dziecku powinien zawierać wskazania dotyczące:
 - 1) podjęcia przez SZKOŁĘ działań w celu zapewnienia dziecku bezpieczeństwa, w tym zgłoszenie podejrzenia krzywdzenia do odpowiedniej placówki;
 - 2) wsparcia, jakie placówka zaoferuje dziecku;
 - 3) skierowania dziecka do specjalistycznej placówki pomocy dziecku, jeżeli istnieje taka potrzeba.

§ 21

1. W przypadkach bardziej skomplikowanych (dotyczących wykorzystywania seksualnego oraz znęcania się fizycznego i psychicznego o dużym nasileniu) Dyrektor powołuje ZESPÓŁ INTERWENCYJNY w skład, którego mogą wejść: PEDAGOG/PSYCHOLOG, WYCHOWAWCA dziecka, DYREKTOR, WICEDYREKTOR, inni pracownicy mający wiedzę o krzywdzeniu dziecka lub o dziecku (dalej okreśłani jako: ZESPÓŁ INTERWENCYJNY).
2. ZESPÓŁ INTERWENCYJNY sporządza PLAN POMOCY DZIECKU, spełniający wymogi określone w § 20 ust. 3 POLITYKI.
3. W przypadku gdy podejrzenie krzywdzenia zgłosili opiekunowie dziecka, powołanie zespołu jest obligatoryjne. ZESPÓŁ INTERWENCYJNY wzywa opiekunów dziecka na spotkanie wyjaśniające, podczas którego może zaproponować opiekunom zdiagnozowanie zgłaszanego podejrzenia w zewnętrznej, bezstronnej instytucji. Ze spotkania sporządza się protokół.

§ 22

1. PLAN POMOCY DZIECKU jest przedstawiany przez PEDAGOGA/PSYCHOLOGA oraz Wychowawcę opiekunom z zaleceniem współpracy przy jego realizacji.
2. PEDAGOG/PSYCHOLOG wraz z Wychowawcą informują rodziców o obowiązku placówki zgłoszenia podejrzenia krzywdzenia dziecka do odpowiedniej instytucji (prokuratura/ policja lub sąd rodzinny, ośrodek pomocy społecznej bądź przewodniczący zespołu interdyscyplinarnego – procedura „Niebieskiej Karty” – w zależności od zdiagnozowanego typu krzywdzenia i skorelowanej z nim interwencji).
3. Po poinformowaniu rodziców przez PEDAGOGA/PSYCHOLOGA wraz z wychowawcą– zgodnie z paragrafem poprzedzającym – DYREKTOR składa zawiadomienie o podejrzeniu przestępstwa do prokuratury/ policji lub wnioski o wgląd w sytuację rodziny do sądu rejonowego, wydziału rodzinnego i nieletnich, ośrodka pomocy społecznej lub przesyła formularz „Niebieska Karta – A” do przewodniczącego zespołu interdyscyplinarnego.
4. Dalszy tok postępowania leży w kompetencjach instytucji wskazanych w punkcie poprzedzającym.

§ 23

W przypadku gdy podejrzenie krzywdzenia zgłosili rodzice dziecka, a podejrzenie to nie zostało potwierdzone, należy o tym fakcie poinformować rodziców dziecka na piśmie.

DYREKTOR

mgr Rafał Pawlikowski

§ 24

1. Z przebiegu interwencji sporządza się KARTĘ INTERWENCJI, której wzór stanowi Załącznik nr 5 do niniejszej POLITYKI. Kartę załącza się do dokumentacji dziecka.
2. Wszyscy pracownicy SZKOŁY i inne osoby, które w związku z wykonywaniem obowiązków służbowych podjęły informację o krzywdzeniu dziecka lub informacje z tym związane, są zobowiązane do zachowania tych informacji w tajemnicy, wyłączając informacje przekazywane uprawnionym instytucjom w ramach działań interwencyjnych.

Rozdział 6

Procedura postępowania w przypadku krzywdzenia małoletniego przez pracownika SZKOŁY lub inną osobę dorosłą

§ 25

1. W przypadku podjęcia przez pracownika SZKOŁY podejrzenia, że dziecko jest krzywdzone, również w przypadku sprawy dotyczącej pracownika SZKOŁY, pracownik ma obowiązek sporządzenia NOTATKI SŁUŻBOWEJ i przekazania uzyskanej informacji DYREKCJI. Notatka może mieć formę pisemną lub postać elektroniczną. Wzór NOTATKI SŁUŻBOWEJ zawiera załącznik nr 6 do niniejszej POLITYKI.
2. Interwencja prowadzona jest przez PEDAGOGA/ PSYCHOLOGA wraz z wychowawcą ucznia.
3. Jeżeli zgłoszono krzywdzenie ze strony PEDAGOGA, PSYCHOLOGA, wówczas interwencja prowadzona jest przez DYREKTORA.
4. Jeżeli zgłoszono krzywdzenie ze strony DYREKTORA/ DYREKCJI, wówczas działania interwencyjne opisane w niniejszej procedurze podejmuje osoba, która dostrzegła krzywdzenie lub do której zgłoszono podejrzenie krzywdzenia.

§ 26

W przypadku krzywdzenia dziecka przez **pracownika** DYREKTOR/ DYREKCJA podejmują następujące działania:

- 1) natychmiastowo odsuwa pracownika od wszelkich form kontaktu z dziećmi (nie tylko dzieckiem pokrzywdzonym) do czasu wyjaśnienia sprawy;
- 2) przeprowadza z poszanowaniem godności i intymności rozmowę z dzieckiem i innymi osobami mającymi lub mogącymi mieć wiedzę o zdarzeniu i o sytuacji osobistej (rodzinnej, zdrowotnej) dziecka, w szczególności z jego rodzicami. DYREKTOR/ DYREKCJA stara się ustalić przebieg zdarzenia, ale także wpływ zdarzenia na zdrowie psychiczne i fizyczne dziecka. Ustalenia są spisywane na KARCIE INTERWENCJI (Załącznik nr 5);
- 3) przeprowadza rozmowę z rodzicami dziecka przedstawiając PLAN POMOCY DZIECKU w szkole, przy udziale pedagoga lub psychologa szkolnego;
- 4) przeprowadza rozmowę dyscyplinującą z pracownikiem, przedstawia konsekwencje, w przypadku nieprzestrzegania POLITYKI OCHRONY DZIECI PRZED KRZYWDZENIEM;
- 5) podejmuje w stosunku do nauczyciela lub pracownika działania dyscyplinujące wynikające z Karty Nauczyciela (powiadamia Rzecznika dyscyplinarnego przy Wojewodzie/ Kuratorze Oświaty) lub Kodeksu pracy;
- 6) w przypadku, gdy wobec dziecka popełniono przestępstwo DYREKTOR sporządza zawiadomienie o możliwości popełnienia przestępstwa i przekazuje je do właściwej miejscowo policji lub prokuratury. Wzór zawiadomienia znajduje się w Załączniku nr 8 do niniejszej POLITYKI.

DYREKTOR

mgr Rafał Pawlikowski

§ 27

W przypadku zgłoszenia przemocy wobec dziecka ze strony osoby dorosłej nie będącej pracownikiem szkoły, PEDAGOG SZKOLNY/PSYCHOLOG wyjaśniając sprawę podejmuje następujące działania:

- 1) przeprowadza z poszanowaniem godności i intymności rozmowę z dzieckiem i innymi osobami mającymi lub mogącymi mieć wiedzę o zdarzeniu i o sytuacji osobistej (rodzinnej, zdrowotnej) dziecka, w szczególności z jego rodzicami. DYREKTOR/ DYREKCJA stara się ustalić przebieg zdarzenia, ale także wpływ zdarzenia na zdrowie psychiczne i fizyczne dziecka. Ustalenia są spisywane na KARCIE INTERWENCJI (załącznik nr 5);
- 2) opracowuje wraz z wychowawcą PLAN POMOCY DZIECKU;
- 3) przeprowadza rozmowę z rodzicami dziecka przedstawiając PLAN POMOCY DZIECKU w szkole;
- 4) współpracuje z rodzicami i WYCHOWAWCĄ przy jego realizacji.

§ 28

1. Plan pomocy dziecku uwzględnia:

- 1) podjęcia działań przez szkołę w celu zapewnienia dziecku bezpieczeństwa, w tym zgłoszenie podejrzenia krzywdzenia do odpowiedniej instytucji: w przypadku podejrzenia przestępstwa zawiadomienie policji lub prokuratury;
- 2) form wsparcia, jakie szkoła zaoferuje dziecku;
- 3) propozycji skierowania dziecka do specjalistycznej placówki pomocy dziecku, jeśli istnieje taka potrzeba.

2. PEDAGOG/PSYCHOLOG monitoruje i relacjonuje Dyrektorowi oraz rodzicom przebieg realizacji planu.

§ 29

1. W przypadkach bardziej skomplikowanych (dotyczących wykorzystywania seksualnego oraz znęcania się fizycznego i psychicznego o dużym nasileniu) dyrektor powołuje ZESPÓŁ INTERWENCYJNY w skład, którego mogą wejść: pedagog/psycholog, wychowawca dziecka, dyrektor, inni pracownicy mający wiedzę o krzywdzeniu dziecka lub o dziecku (dalej określani jako: zespół interwencyjny).

2. Zespół interwencyjny sporządza PLAN POMOCY DZIECKU, spełniający wymogi określone w § 28 Polityki, na podstawie informacji PEDAGOGA/PSYCHOLOGA szkolnego oraz innych, uzyskanych przez członków Zespołu.

3. W przypadku, gdy podejrzenie krzywdzenia zgłosili rodzice dziecka, powołanie Zespołu jest obligatoryjne. Zespół interwencyjny wzywa opiekunów dziecka na spotkanie wyjaśniające. Ze spotkania sporządza się protokół.

§ 30

1. Z przebiegu interwencji sporządza się KARTĘ INTERWENCJI, której wzór stanowi Załącznik nr 5 do niniejszej POLITYKI. Kartę załącza się do dokumentacji małoletniego.

2. Wszyscy pracownicy placówki i inne osoby, które w związku z wykonywaniem obowiązków służbowych podjęły informację o krzywdzeniu dziecka lub informacje z tym związane, są zobowiązane do zachowania tych informacji w tajemnicy, wyłączając informacje przekazywane uprawnionym instytucjom w ramach działań interwencyjnych.

§ 31

1. W przypadku podjęcia przez pracownika SZKOŁY podejrzenia, że dziecko jest krzywdzone, również w przypadku sprawy dotyczącej pracownika SZKOŁY- pracownik ma obowiązek sporządzenia NOTATKI SŁUŻBOWEJ i przekazania uzyskanej informacji

DYREKTOR

mgr Rafał Pawlikowski

DYREKCJI. Notatka może mieć formę pisemną lub postać elektroniczną. Wzór notatki służbowej zawiera Załącznik nr 6 do niniejszej POLITYKI.

2. Interwencja prowadzona jest przez PEDAGOGA/ PSYCHOLOGA.

3. Jeżeli zgłoszono krzywdzenie ze strony osoby wyznaczonej do prowadzenia interwencji, wówczas interwencja prowadzona jest przez DYREKTORA.

4. Jeżeli zgłoszono krzywdzenie ze strony DYREKTORA, wówczas działania interwencyjne opisane w niniejszym rozdziale podejmuje osoba, która dostrzegła krzywdzenie lub do której zgłoszono podejrzenie krzywdzenia.

5. Do udziału w interwencji można zaprosić specjalistów, w szczególności psychologów i pedagogów, celem skorzystania z ich pomocy przy rozmowie z dzieckiem o trudnych doświadczeniach.

§ 32

W przypadku podejrzenia, że życie dziecka jest zagrożone lub grozi mu ciężki uszczerbek na zdrowiu należy niezwłocznie poinformować odpowiednie służby (Policja, pogotowie ratunkowe), dzwoniąc pod numer 997,112, 999. Poinformowania służb dokonuje pracownik, który pierwszy powziął informację o zagrożeniu i następnie wypełnia KARTĘ INTERWENCJI.

§ 33

1. Z przebiegu każdej interwencji sporządza się KARTĘ INTERWENCJI, której wzór stanowi załącznik nr 5 do niniejszej Polityki. Kartę załącza się do dokumentacji małoletniego.

2. Wszyscy pracownicy SZKOŁY i inne osoby, które w związku z wykonywaniem obowiązków służbowych podjęły informację o krzywdzeniu małoletniego lub informacje z tym związane, są zobowiązane do zachowania tych informacji w tajemnicy, wyłączając informacje przekazywane uprawnionym instytucjom w ramach działań interwencyjnych.

3. W przypadku gdy podejrzenie krzywdzenia dziecka zgłosili rodzice (opiekunowie) dziecka, a podejrzenie to nie zostało potwierdzone, należy pisemnie ich o tym poinformować.

Rozdział 7

Procedura postępowania w przypadku krzywdzenia małoletniego przez rodzica

§ 34

1. W przypadku podjęcia przez pracownika SZKOŁY podejrzenia, że dziecko jest krzywdzone przez rodziców, pracownik ma obowiązek sporządzenia NOTATKI SŁUŻBOWEJ i przekazania uzyskanej informacji DYREKCJI/ PEDAGOGOWI/ PSYCHOLOGOWI. Notatka może mieć formę pisemną lub postać elektroniczną. Wzór notatki służbowej zawiera Załącznik nr 6 do niniejszej POLITYKI.

2. W przypadku gdy zgłaszającym krzywdzenie jest małoletni, pracownik SZKOŁY przyjmuje informację, zapewniając dyskrecję zgłaszającemu poprzez wysłuchanie go bez świadków. Z rozmowy sporządza notatkę służbową (Załącznik nr 1) i informuje o tym PEDAGOGA/PSYCHOLOGA.

3. PEDAGOG/PSYCHOLOG przeprowadza rozmowę z dzieckiem i innymi osobami mającymi lub mogącymi mieć wiedzę o zdarzeniu i o sytuacji osobistej (rodzinnej, zdrowotnej) dziecka. Stara się ustalić przebieg zdarzenia, ale także wpływ zdarzenia na zdrowie psychiczne i fizyczne dziecka. Ustalenia są spisywane na karcie interwencji (Załącznik nr 5).

DYREKTOR
mgr Rafał Pawlikowski

§ 35

Jeżeli rodzice są osobami podejrzanymi o stosowanie przemocy, PEDAGOG/ PSYCHOLOG przeprowadza z nimi rozmowę na temat konsekwencji stosowania przemocy wobec dziecka oraz o obowiązkach prawnych szkoły: wszczęcie procedury „Niebieskiej Karty” oraz w przypadku popełnienia przestępstwa zgłoszenia sprawy do prokuratury oraz w przypadku zagrożenia dobra dziecka do sądu rodzinnego. Informuje te osoby o możliwościach podjęcia leczenia i udziale w programach dla osób stosujących przemoc.

§ 36

1. PEDAGOG/ PSYCHOLOG dokonuje diagnozy sytuacji i potrzeb dziecka oraz sporządza PLAN POMOCY DZIECKU, który uwzględnia sposoby zapewnienia dziecku bezpieczeństwa oraz opis wsparcia, jakie szkoła może zaoferować dziecku. Przygotowuje informację o placówkach pomocy dziecku.
2. W przypadku podejrzenia, że dziecko doświadcza jednorazowej przemocy fizycznej (np. popychanie), przemocy psychicznej (np. poniżanie, dyskryminacja, ośmieszanie) lub innych niepokojących zachowań (np. krzyk, niestosowne komentarze) przy braku współpracy rodziców lub powtarzających się zdarzeń przemocy DYREKTOR składa wniosek do sądu rodzinnego o wgląd w sytuację dziecka. Wzór wniosku zawiera załącznik nr 7 do niniejszej POLITYKI.
3. PEDAGOG/ PSYCHOLOG szkolny informuje o swoich działaniach DYREKCJĘ SZKOŁY.
4. PEDAGOG/ PSYCHOLOG szkolny monitorują sytuację dziecka, udzielają wsparcia i organizują pomoc stosownie do jego potrzeb.

§ 37

W przypadku podejrzenia, że rodzic dziecka zaniedbuje jego potrzeby lub rodzina jest niewydolna wychowawczo (np. dziecko chodzi w nieadekwatnych do pogody ubraniach, opuszcza miejsce zamieszkania bez nadzoru osoby dorosłej), rodzina stosuje przemoc wobec dziecka (rodzic/ inny domownik krzyczy na dziecko, stosuje klapsy lub podobne rodzajowo kary fizyczne), DYREKTOR informuje właściwy ośrodek pomocy społecznej o potrzebie pomocy rodzinie, gdy niespełnianie potrzeb wynika z sytuacji ubóstwa. Dyrektor ma możliwość wszczęcia procedury Niebieskiej Karty.

§ 38

1. W przypadku podejrzenia, że małoletni doświadcza krzywdzenia z uszczerbkiem na zdrowiu, wykorzystania seksualnego lub/i zagrożone jest jego życie należy niezwłocznie poinformować odpowiednie służby (Policja, pogotowie ratunkowe), dzwoniąc pod numer 997, 112 lub 999. Poinformowania służb dokonuje pracownik, który pierwszy powziął informację o zagrożeniu i następnie wypełnia KARTĘ INTERWENCJI.
2. W przypadku podejrzenia, że małoletni doświadcza krzywdzenia innymi typami przestępstw niż wskazane w ustępie poprzedzającym DYREKTOR składa pisemne zawiadomienie o możliwości popełnienia przestępstwa i przekazuje je do właściwej miejscowo policji lub prokuratury. Wzór zawiadomienia znajduje się w Załączniku nr 8 do niniejszej POLITYKI.
3. Dalszy tok postępowania leży w kompetencji instytucji, o których mowa w ustępach poprzedzających.


DYREKTOR
mgr Rafał Pawlikowski

Rozdział 8

Procedura postępowania w przypadku krzywdzenia dziecka przez rówieśników

§ 39

1. W przypadku podjęcia przez pracownika SZKOŁY podejrzenia, że dziecko jest krzywdzone przez inne dziecko ze SZKOŁY pracownik ma obowiązek sporządzenia NOTATKI SŁUŻBOWEJ i przekazania uzyskanej informacji do WYCHOWAWCY KLASY. Notatka może mieć formę pisemną lub postać elektroniczną. Wzór notatki służbowej zawiera Załącznik nr 6 do niniejszej POLITYKI.
2. W przypadku, gdy zgłaszającym krzywdzenie jest małoletni, pracownik SZKOŁY przyjmuje informację, zapewniając dyskrecję zgłaszającemu poprzez wysłuchanie go bez świadków. Z rozmowy sporządza notatkę służbową (Załącznik nr 6) i informuje o zaistniałym fakcie WYCHOWAWCĘ KLASY.
3. WYCHOWAWCA informuje o zdarzeniu PEDAGOGA/PSYCHOLOGA i w jego obecności przeprowadza rozmowę wyjaśniającą z osobą poszkodowaną oraz uczniem/uczniami podejrzanymi o krzywdzenie.
4. PEDAGOG/PSYCHOLOG wraz z wychowawcą opracowują plan pomocy dziecku.
5. PEDAGOG/ PSYCHOLOG monitoruje sytuację dziecka przy współpracy z wychowawcą i rodzicami/opiekunami.

§ 40

W przypadku podejrzenia krzywdzenia dziecka przez inne dziecko ze SZKOŁY (np. na zajęciach) należy przeprowadzić rozmowę z dzieckiem podejrzanym o krzywdzenie oraz jego rodzicami, a także oddzielnie z dzieckiem poddawany krzywdzeniu i jego rodzicami. Ponadto należy porozmawiać z innymi osobami mającymi wiedzę o zdarzeniu. W trakcie rozmów należy dążyć do ustalenia przebiegu zdarzenia, a także wpływu zdarzenia na zdrowie psychiczne i fizyczne dziecka krzywdzonego. Ustalenia są spisywane na KARCIE INTERWENCJI (Załącznik nr 5). Dla dziecka krzywdzącego oraz krzywdzonego sporządza się oddzielne KARTY INTERWENCJI.

§ 41

W przypadku podejrzenia, że małoletni doświadcza krzywdzenia z uszczerbkiem na zdrowiu, wykorzystania seksualnego lub/i zagrożone jest jego życie należy:

- 1) zawiadomić sąd rodzinny o możliwości popełnienia przestępstwa przez nieletniego (jeżeli sprawa dotyczy małoletniego w wieku 13 – 17 lat);
- 2) zawiadomić sąd rodzinny o wszczęcie postępowania o demoralizacji małoletniego, jeżeli sprawa dotyczy dziecka w wieku co najmniej 10 lat).

§ 42

W przypadku podejrzenia, że małoletni doświadcza ze strony innego dziecka innej przemocy fizycznej (np. popychanie, szturchanie), przemocy psychicznej (np. poniżanie, dyskryminacja, ośmieszanie) lub innych niepokojących zachowań (np. krzyk, niestosowne komentarze) przy powtarzającej się przemocy DYREKTOR składa wniosek do sądu rodzinnego o wgląd w sytuację dziecka (o wszczęcie postępowania o demoralizacji małoletniego, jeżeli sprawa dotyczy dziecka w wieku co najmniej 10 lat).

§ 43

1. Wspólnie z rodzicami dziecka krzywdzącego należy opracować PLAN NAPRAWCZY, celem zmiany niepożądanych zachowań.
2. Z rodzicami dziecka poddawany krzywdzeniu należy opracować PLAN POMOCY DZIECKU, włączając w ten plan sposoby odizolowania go od źródeł zagrożenia.

§ 44

W trakcie rozmów należy upewnić się, że dziecko podejrzewane o krzywdzenie innego dziecka samo nie jest krzywdzone przez rodziców, innych dorosłych bądź inne dzieci. W przypadku potwierdzenia takiej okoliczności należy przejść do procedury z Rozdziału 7.

§ 45

W przypadku, gdy dziecko krzywdzące nie uczęszcza do SZKOŁY należy porozmawiać z dzieckiem poddawany krzywdzeniu, innymi osobami mającymi wiedzę o zdarzeniu, a także z rodzicami dziecka krzywdzonego celem ustalenia przebiegu zdarzenia, a także wpływu zdarzenia na zdrowie psychiczne i fizyczne dziecka. DYREKTOR organizuje spotkanie/a z opiekunami dziecka, którym przekazuje informacje o zdarzeniu oraz o potrzebie/możliwości skorzystania ze specjalistycznego wsparcia, w tym u innych podmiotów lub służb oraz o sposobach reakcji na zdarzenie (poinformowanie sądu rodzinnego, poinformowanie szkoły, poinformowanie rodziców dziecka krzywdzącego).

§ 46

Jeżeli osobą podejrzewaną o krzywdzenie jest dziecko w wieku od 13 do 17 lat, a jego zachowanie stanowi czyn karalny, należy ponadto poinformować właściwy miejscowo sąd rodzinny poprzez pisemne zawiadomienie o możliwości popełnienia przestępstwa przez nieletniego.

§ 47

Jeżeli osobą podejrzewaną o krzywdzenie jest dziecko powyżej lat 17, a jego zachowanie stanowi przestępstwo, wówczas należy poinformować właściwą miejscowo jednostkę prokuratury poprzez pisemne zawiadomienie o możliwości popełnienia przestępstwa.

Rozdział 9

Procedura postępowania w przypadku krzywdzenia dziecka przez rówieśników

§ 48

1. Osoba podejrzewająca krzywdzenie dziecka przez rówieśnika/ rówieśników lub osoba, która uzyskała o powyższym informacje, sporządza notatkę służbową i przekazuje uzyskaną informację do wychowawcy klasy.
2. Wychowawca informuje o zdarzeniu PEDAGOGA/ PSYCHOLOGA szkolnego i w jego obecności przeprowadza rozmowę wyjaśniającą z osobą poszkodowaną oraz uczniem/ uczniami podejrzany o krzywdzenie.
3. PEDAGOG/ PSYCHOLOG szkolny opracowuje plan pomocy dziecku.
4. PEDAGOG/ PSYCHOLOG monitoruje sytuację dziecka przy współpracy z wychowawcą i rodzicami/opiekunami.

§ 49

1. W przypadkach bardziej skomplikowanych (znęcanie się fizyczne i psychiczne o dużym nasileniu), PEDAGOG/ PSYCHOLOG szkolny zgłasza problem DYREKCJI.
2. Dyrektor powołuje zespół interwencyjny, który sporządza plan pomocy dla ucznia krzywdzonego oraz plan naprawczy w stosunku do sprawcy/ sprawców krzywdzenia i świadka/ świadków krzywdzenia, przy współpracy z rodzicami/ opiekunami dziecka. Podczas spotkania z rodzicami/ opiekunami proponuje się możliwość zdiagnozowania zgłaszanego podejrzenia w zewnętrznej instytucji.
3. W celu wyeliminowania zachowań niepożądanych, zespół interwencyjny opracowuje plan pomocy i plany naprawcze biorąc pod uwagę:

DYREKTOR


mgr Rafał Pawlikowski

- 1) incydentalność, powtarzalność i nasilenie sytuacji przemocy;
 - 2) pozycję ofiary, sprawcy i świadka w szkolnej grupie rówieśniczej;
 - 3) mocne strony ofiary, sprawcy oraz świadka, a także ich niezaspokojone potrzeby;
 - 4) sytuację w kontekście środowiska rodzinnego dziecka.
4. PEDAGOG/ PSYCHOLOG szkolny wraz z wychowawcą czuwa nad realizacją ustalonych form pomocy dla dziecka i grupy. W razie potrzeby zmienia plan naprawczy.

§ 50

1. Jeśli sprawca przemocy rówieśniczej dopuścił się czynu karalnego/ zabronionego przez prawo, interwencja zależna jest od wieku sprawcy.
2. W przypadku ucznia do 13 r.ż., jeśli działania wewnętrzne szkoły nie przynoszą oczekiwanego rezultatu, Dyrektor składa wniosek do sądu (wydział rodzinny i nieletnich) o wgląd w sytuację dziecka i rodziny.
3. W przypadku ucznia od 13- 17 r.ż., Dyrektor szkoły składa zawiadomienie na policję lub do sądu (wydział rodzinny i nieletnich).
4. W przypadku ucznia posiadającego 17 lat, dyrektor szkoły składa zawiadomienie na policję lub do prokuratury.
5. Interwencja zewnętrzna prowadzona jest równoległe z planem interwencji wewnętrznej.

Rozdział 10

Zasady ochrony wizerunku dziecka

§ 51

1. SZKOŁA zapewnia najwyższe standardy ochrony danych osobowych dzieci zgodnie z obowiązującymi przepisami prawa.
2. SZKOŁA uznając prawo dziecka do prywatności i ochrony dóbr osobistych, zapewnia ochronę wizerunku dziecka.
3. Zasady ochrony wizerunku dziecka w SZKOLE stanowią Załącznik nr 9 do niniejszej POLITYKI.

Rozdział 11

Zasady dostępu małoletnich do Internetu oraz ochrony przed szkodliwymi treściami

§ 52

SZKOŁA zapewniając dzieciom dostęp do Internetu, jest zobowiązana podejmować działania zabezpieczające dzieci przed dostępem do treści, które mogą stanowić zagrożenie dla ich prawidłowego rozwoju; w szczególności należy zainstalować i aktualizować oprogramowanie zabezpieczające.

§ 53

Na terenie SZKOŁY dostęp małoletniego do Internetu możliwy jest:

- 1) pod nadzorem pracownika na zajęciach;

§ 54

1. W przypadku dostępu realizowanego pod nadzorem pracownika SZKOŁY, pracownik placówki ma obowiązek informowania małoletnich o zasadach bezpiecznego korzystania z Internetu.


DYREKTOR
mgr Rafał Pawlikowski

2. Pracownik placówki czuwa także nad bezpieczeństwem korzystania z Internetu przez dzieci podczas lekcji.

§ 55

1. Osobą odpowiedzialną za bezpieczeństwo sieci komputerowej w SZKOLE jest firma LIDCOM s.c. Lidia Smektała-Penkalla Dawid Penkalla z siedzibą w Radomiu przy ul. Lubelskiej 39/41, 26-600 Radom, reprezentowana przez Dawid Penkalla.

2. W miarę możliwości osoba odpowiedzialna za Internet przeprowadza z małoletnimi cykliczne szkolenia dotyczące bezpiecznego korzystania z Internetu.

§ 56

SZKOŁA zapewnia stały dostęp do materiałów edukacyjnych, dotyczących bezpiecznego korzystania z Internetu.

§ 57

1. Osoba odpowiedzialna za Internet zapewnia, aby sieć internetowa organizacji SZKOŁY była zabezpieczona przed niebezpiecznymi treściami, instalując i aktualizując odpowiednie, nowoczesne oprogramowanie.

2. Wymienione w ust. 1 oprogramowanie jest aktualizowane przez wyznaczonego pracownika w miarę potrzeb, przynajmniej raz w miesiącu.

§ 58

1. Informację o dziecku, które korzystało z komputera w czasie wprowadzenia niebezpiecznych treści, wyznaczony pracownik przekazuje DYREKTOROWI, który aranżuje dla dziecka rozmowę z psychologiem lub pedagogiem.

2. PEDAGOG/ PSYCHOLOG przeprowadza z dzieckiem, o którym mowa w ustępach poprzedzających, rozmowę na temat bezpieczeństwa w Internecie.

3. Jeżeli w wyniku przeprowadzonej rozmowy PEDAGOG/ PSYCHOLOG uzyska informację, że dziecko jest krzywdzone, podejmuje działania opisane w rozdziale 5 i kolejnych niniejszej POLITYKI.

Rozdział 12

Monitoring stosowania POLITYKI

§ 59

1. Osobą odpowiedzialną za POLITYKĘ OCHRONY MAŁOLETNIICH PRZED KRZYWDZENIEM w SZKOLE jest DYREKTOR.

2. Osoba, o której mowa w ust. 1, jest odpowiedzialna za:

1) przygotowanie pracowników SZKOŁY do stosowania standardów ustalonych w niniejszej POLITYCE przez zorganizowanie szkoleń wewnętrznych; pracownicy uczestniczący w szkoleniu potwierdzają fakt uczestnictwa w nim;

2) monitorowanie realizacji POLITYKI;

3) reagowanie na sygnały naruszenia POLITYKI;

4) prowadzenie REJESTRU ZGŁOSZEŃ, na podstawie KART INTWERCENJI;

5) proponowanie zmian w POLITYCE.

3. DYREKTOR współpracuje w tym zakresie z PEDAGOGIEM/ PSYCHOLOGIEM.

4. Wicedyrektor, przeprowadza wśród pracowników, rodziców, małoletnich SZKOŁY, raz na 12 miesięcy, ankietę monitorującą poziom realizacji POLITYKI. Wzór ANKIETY stanowi Załącznik nr 10 do niniejszej POLITYKI.

DYREKTOR

mgr Rafał Pawlikowski

5. W ankiecie pracownicy, rodzice, małoletni SZKOŁY mogą proponować zmiany POLITYKI oraz wskazywać naruszenia POLITYKI w SZKOLE.
6. Wicedyrektor, o którym mowa w ust. 4, dokonuje opracowania wypełnionych ankiet. Sporządza na tej podstawie SPRAWOZDANIE z monitoringu, które następnie przekazuje DYREKTOROWI.
7. DYREKTOR wprowadza do POLITYKI niezbędne zmiany i ogłasza pracownikom, dzieciom i ich rodzicom nowe brzmienie POLITYKI.


§ 60

1. W ramach monitoringu zasad i praktyk ochrony małoletnich DYREKTOR konsultuje się z rodzicami uczniów podczas spotkań dyrektora z Radą Rodziców, zebrań klasowych z rodzicami, w formie ankiet kierowanych do rodziców, rozmów PEDAGOGA/ PSYCHOLOGA z rodzicami.
2. W ramach monitoringu stosowania POLITYKI DYREKCJA konsultuje się z dziećmi podczas spotkań z przedstawicielami Samorządu Uczniowskiego.

Rozdział 13 Przepisy końcowe

§ 61

1. POLITYKA wchodzi w życie z dniem ogłoszenia.
2. Ogłoszenie następuje w sposób dostępny dla pracowników SZKOŁY, dzieci i ich rodziców, w szczególności poprzez wywieszenie w miejscu ogłoszeń dla pracowników lub poprzez przesłanie jej tekstu drogą elektroniczną (na konta pracowników i rodziców w dzienniku elektronicznym, ewentualnie pocztą służbową e-mail do pracowników) oraz poprzez zamieszczenie na stronie internetowej i wywieszenie w widocznym miejscu w siedzibie na tablicy ogłoszeniowej PEDAGOGA/ PSYCHOLOGA, również w wersji skróconej, przeznaczonej dla małoletnich.
3. Zapisy zawarte w dokumencie Polityki obowiązują wszystkich pracowników SZKOŁY, w tym wolontariuszy, stażystów, praktykantów, inne osoby mające kontakt z uczniami SZKOŁY, a znajomość jej treści potwierdzają własnoręcznym podpisem.
4. Każdy pracownik ma obowiązek zapoznać się z POLITYKĄ i ją stosować.

DYREKTOR

mgr Rafał Pawlikowski

Załączniki:

Załącznik nr 1. Czynniki ryzyka krzywdzenia dziecka

Załącznik nr 2. Symptomy krzywdzenia dziecka

Załącznik nr 3. Zasady bezpiecznych relacji pracownika z dzieckiem

Załącznik nr 4. Zasady bezpiecznych relacji między małoletnimi

Załącznik nr 5. Karta interwencji

Załącznik nr 6. Notatka służbowa

Załącznik nr 7. Wniosek o wgląd w sytuację dziecka

Załącznik nr 8. Zawiadomienie o możliwości popełnienia przestępstwa

Załącznik nr 9. Zasady ochrony wizerunku dziecka

Załącznik nr 10. Ankieta (monitorująca)

Załącznik nr 12. Sprawozdanie z monitoringu


DYREKTOR
mgr Rafał Pawlikowski

Załącznik nr 1. Czynniki ryzyka krzywdzenia dziecka

CZYNNIKI RYZYKA KRZYWDZENIA DZIECKA

Choć dziecko nigdy nie jest winne doznawanej krzywdy, uznaje się, że niektóre jego cechy, związane np. ze stanem zdrowia, poziomem rozwoju, funkcjonowaniem czy pozycją w rodzinie, mogą bardziej narażać je na doświadczanie przemocy.

Wyodrębnia się **trzy grupy czynników ryzyka**, które mogą wskazywać na zagrożenie pojawienia się przemocy:

1. CZYNNIKI ZWIĄZANE Z DZIECKIEM:

Czynniki ryzyka	Opis
-przedwczesny poród, -poród bez pomocy medycznej, -niska waga urodzeniowa, -poród z ciąży bliźniaczej lub mnogiej, -krótkie przerwy pomiędzy kolejnymi porodami.	Początek życia dziecka, okoliczności jego narodzin, takie jak: przedwczesny poród, poród bez pomocy medycznej, niska waga urodzeniowa, narodziny z ciąży mnogiej oraz krótka przerwa pomiędzy kolejnymi porodami, mogą być czynnikami ryzyka krzywdzenia. Wszystkie te sytuacje stanowią ogromne obciążenie psychiczne i fizyczne dla rodziców.
-długotrwały płacz	Nadmierna płaczliwość dziecka z kolei budzi bezradność, poczucie winy rodzica; stany te mogą zamienić się w złość, bezsilność, a w konsekwencji wywołać agresję wobec dziecka czy jego odrzucenie.
-wiek dziecka	Czynnikiem ryzyka krzywdzenia może być także określony wiek dziecka. W rozwoju dziecka występują tzw. okresy krytyczne, w których jest większe prawdopodobieństwo pojawienia się pewnych rodzajów krzywdzenia. Najmłodsze dzieci (do 3 r.ż.) są bardziej zależne od opiekunów i spędzają z nimi więcej czasu. Dzieci w tym wieku mają mniejszą zdolność dostosowania się do oczekiwań rodziców, a także słabiej panują nad emocjami. To sprawia, że ryzyko doznawania przez nie przemocy fizycznej i psychicznej jest większe. Badania wskazują także, że w okresie od osiągnięcia 8 r.ż. przez cały czas dojrzewania dziecko jest bardziej narażone na ryzyko wykorzystywania seksualnego.
-przewlekłe choroby, -niepełnosprawność intelektualna, -niepełnosprawność ruchowa.	Okolicznością zwiększającą prawdopodobieństwo krzywdzenia jest niepełnosprawność intelektualna dziecka, mocno powiązana z ryzykiem wystąpienia przemocy oraz wykorzystania seksualnego. Również przewlekłe choroby somatyczne oraz niepełnosprawność ruchowa skutkują dużą, a także trwałą zmianą życia całej rodziny. Bez odpowiedniego wsparcia taka rodzina jest istotnie narażona na wystąpienie krzywdzenia, mogącego przybrać formę jawnego odrzucenia dziecka,


DYREKTOR
mgr Rafał Pawlikowski

	biernego zaniechania lub czynnych form przemocy, związanych z rozładowywaniem frustracji. W sytuacji niepełnosprawności lub choroby dziecka może dojść również do przemocy psychicznej, która niekiedy wynika ze stawiania dziecku wymagań, jakim nie jest ono w stanie sprostać.
-choroby psychiczne.	Kolejnym czynnikiem ryzyka są choroby psychiczne dziecka. Wystąpienie u dziecka zaburzeń psychicznych wiąże się z wysokim poziomem stresu i lęku w rodzinie. Łatwo wtedy o eskalację trudnych zachowań pozostałych domowników, np. agresji i przemocy – zarówno fizycznej, jak i słownej.

2. CZYNNIKI RODZINNE, czyli cechy charakteryzujące funkcjonowanie rodziny oraz cechy poszczególnych jej członków:

Czynniki ryzyka	Opis
-nieobecność rodziców.	Ryzyko wystąpienia krzywdzenia dziecka wiąże się z jego opuszczeniem przez jedno lub oboje rodziców. Nieobecność rodziców – fizyczna bądź psychiczna – jest czynnikiem ryzyka krzywdzenia dzieci, bez względu na ich wiek. Czynnikiem ten zwiększa prawdopodobieństwo zaniechania fizycznego i emocjonalnego. Konsekwencją tego jest szukanie przez dziecko bliskości i akceptacji u osób obcych, które także mogą być potencjalnymi sprawcami krzywdzenia.
-autorytarny styl rodzicielstwa, -doświadczenie przez rodzica przemocy w dzieciństwie, -kondycja psychiczna rodziców.	Prawdopodobieństwo wystąpienia przemocy wobec dziecka związane jest także z tzw. autorytarnym stylem rodzicielstwa, który wynika m.in. z historii życia rodzica, cech jego osobowości oraz kondycji psychicznej. Doświadczenie przez rodzica przemocy w dzieciństwie lub bycie jej świadkiem oraz brak odczuwania bliskości z własnymi rodzicami znacząco zwiększają prawdopodobieństwo powielania podobnych zachowań wobec dzieci i wejście w rolę sprawcy.
-uzależnienia, -inne zaburzenia psychiczne rodzica, -konflikty, -kryzysy.	Uzależnienia i inne zaburzenia psychiczne rodzica są przyczyną większego ryzyka doświadczenia przez dziecko przemocy. Agresji w rodzinie sprzyjają też konflikty i kryzysy.
-samotne rodzicielstwo, -obecność niespokrewnionych osób dorosłych w rodzinie.	Do czynników ryzyka krzywdzenia zaliczane jest także samotne rodzicielstwo, będące dla wielu osób sporym wyzwaniem. Ograniczona ilość czasu, który rodzic może poświęcić dziecku, jest przyczyną trudności w budowaniu bliskiej relacji

	z dzieckiem. Dodatkowo, niestabilna sytuacja rodzinna: brak wsparcia, obecność niespokrewnionych z dzieckiem osób, mogą powodować ryzyko wystąpienia odrzucenia i agresji lub nieprawidłowych relacji.
-rodzina zastępcza, -rodzina adopcyjna.	Istotnym czynnikiem ryzyka jest obecność dziecka w nieprzygotowanej wychowawczo i merytorycznie rodzinie zastępczej czy adopcyjnej. Rodzice przyjmujący dzieci pod swoją opiekę bywają niegotowi do tego, aby radzić sobie z bardzo trudnymi emocjami skrzywdzonego wcześniej dziecka. Odrzucenie, skrajna przemoc, których dziecko mogło doświadczyć, wpływają na jego zachowanie oraz funkcjonowanie całego systemu rodzinnego. Porzucone dzieci postrzegają siebie jako niegodne miłości, mało ważne i zasługujące na karę. Swoim zachowaniem często prowokują do odrzucenia czy ukarania, by utwierdzić się w przekonaniach. Kary reaktywują wcześniejsze traumy dziecka i dezorganizują jego zachowanie względem, którego rodzice są bezradni.

3. CZYNNIKI ZWIĄZANE ZE ŚRODOWISKIEM SPOŁECZNYM:

Czynniki ryzyka	Opis
-izolacja społeczna.	Do tej grupy zalicza się głównie izolację społeczną, rozumianą jako ubogie kontakty rodziców z innymi osobami lub grupami oraz zamknięcie na relacje pozarodzinne. Sytuacja taka może sprzyjać rozwojowi przemocy, a także większej kontroli sprawcy nad swoimi ofiarami oraz ograniczać szanse na jej ujawnienie i udzielenie pomocy.
-ubóstwo w najbliższym otoczeniu rodziny.	Ryzyko wystąpienia krzywdzenia dzieci niosą też: ograniczenie możliwości zaspokajania potrzeb materialnych i zdrowotnych, złe warunki mieszkaniowe czy skrajne ubóstwo. Takim sytuacjom często towarzyszy stres rodziców, którzy muszą zapewnić przetrwanie sobie i dziecku.
-przemoc i patologia.	Czynnikiem ryzyka krzywdzenia dziecka są także przemoc i patologia społeczna występujące w najbliższym środowisku zamieszkania.


DYREKTOR
 mgr Rafał Pawlikowski

SYMPTOMY KRZYWDZENIA DZIECKA

Symptomy krzywdzenia dziecka – jak rozpoznać?

Krzywdzenie, przemoc jest różnie definiowana przez badaczy przedmiotu, a także różny jest jej podział. Najlepiej będzie sięgnąć do regulacji prawnych, w których to wybrzmiewa odpowiedzialność szkoły, nauczycieli za bezpieczeństwo dziecka, a tym samym wskazana została definicja przemocy domowej. Odnajdziemy ją w ustawie z dnia 28 lipca 2023 r. o zmianie ustawy – Kodeks rodzinny i opiekuńczy oraz niektórych innych ustaw (Dz. U. z 2023 r., poz. 1606). Zgodnie z nią:

„Przemoc domowa to jednorazowe albo powtarzające się umyślne działanie lub zaniechanie, wykorzystujące przewagę fizyczną, psychiczną lub ekonomiczną, naruszające prawa lub dobra osobiste osoby doznającej przemocy domowej, w szczególności:

narażające tę osobę na niebezpieczeństwo utraty życia, zdrowia lub mienia, naruszające jej godność, nietykalność cielesną lub wolność, w tym seksualną, powodujące szkody na jej zdrowiu fizycznym lub psychicznym, wywołujące u tej osoby cierpienie lub krzywdę, ograniczające lub pozbawiające tę osobę dostępu do środków finansowych lub możliwości podjęcia pracy lub uzyskania samodzielności finansowej – przemoc ekonomiczna, istotnie naruszające prywatność tej osoby lub wzbudzające u niej poczucie zagrożenia, poniżenia lub udręczenia, w tym podejmowane za pomocą środków komunikacji elektronicznej – cyberprzemoc.”

Tym samym przemoc domowa obejmuje:

- przemoc fizyczną,
- przemoc psychiczną (często nazywaną emocjonalną),
- przemoc seksualną,
- przemoc ekonomiczną,
- cyberprzemoc.

Jak pokazują badania rzadko zdarza się, aby występował tylko jeden rodzaj przemocy. Najczęściej te rodzaje przemocy przenikają się wzajemnie i wywołują podobne skutki.

Co powinno wzbudzić uwagę nauczyciela, wychowawcy, jak może objawiać się krzywdzenie dziecka czy przemocy domowej?

Pełna i jasna lista symptomów nie została zdefiniowana w literaturze. Zdarza się, że pewne zachowania dziecka są po prostu normą na etapie jego rozwoju. Niemniej jednak czujność nauczycieli, pracowników oświaty jest konieczna. Zmiany w zachowaniu dziecka, w zależności od jego nagłości i czasu trwania mogą być raptowne, albo dziać się pomału, sukcesywnie z dnia na dzień, co będzie mieć miejsce w przypadku przedłużającej się sytuacji krzywdzenia. Dlatego baczna obserwacja ucznia i bycie wrażliwym na przeżywane przez dziecko emocje oraz zainteresowaniem przyczynami zmiany zachowania dziecka, będzie kluczowe w subiektywnej ocenie konieczności udzielenia pomocy uczniowi.

Symptomy krzywdzenia dzieci – podział:

- fizyczne – które można zauważyć na ciele dziecka,
- emocjonalne,
- poznawcze,
- behawioralne,
- fizjologiczne.


DYREKTOR
mgr Rafał Pawlikowski

Symptomy fizyczne:

- siniaki na ciele dziecka (przede wszystkim na plecach, ramionach i udach) – świeże i w późnej fazie gojenia, duże otarcia naskórka,
- specyficzne ślady na skórze przypominające blizny po ospie, a będące pozostałościami po parzeniu dziecka papierosem,
- oderwane małżowiny uszne, tzw. uszy zapaśnika (zniekształcone małżowiny od uderzania dziecka w uszy), pozbawione włosów miejsca na głowie, złamana przegroda nosowa, złamania palców dłoni, wszelkie wielokrotne złamania kości, wylewy krwawe do gałek ocznych,
- odparzenia na skórze wynikające z zaniedbań higienicznych, niezaopatrzone rany, ślady ugryzień przez człowieka, ślady duszenia, krępowania,
- oparzenia rękawiczkowo-skarpetkowe oraz zlokalizowane na pośladkach i w dolnej części pleców,
- zaburzenia psychosomatyczne, bóle wędrujące,
- przemęczenie,
- problemy z trawieniem,
- blizny po samookaleczeniu.

Symptomy w sferze emocjonalnej:

- trudności w rozumieniu i wyrażaniu emocji przez dziecko,
- negatywny obraz siebie,
- negatywne myśli na temat siebie i innych,
- przygnębienie,
- strachliwość i agresja, gniew,
- problemy z samoregulacją emocji,
- oszołomienie, otępienie,
- brak poczucia bezpieczeństwa,
- smutek, apatia,
- stany lękowe,
- stany depresyjne.

Symptomy w sferze poznawczej:

- trudności w nauce – pojawiające się nagle,
- problemy z koncentracją, pamięcią,
- problemy z logicznym myśleniem,
- problemy z rozwiązywaniem problemów,
- trudności w ukończeniu zadanej pracy,
- nieodrabianie lekcji,
- nieprzygotowanie do zajęć czego efektem są gorsze oceny szkolne.

Symptomy w sferze behawioralnej:


- problemy z subordynacją oraz podporządkowaniem wobec obowiązujących reguł – obrażenie się, uciekanie z lekcji, negatywne interakcje z rówieśnikami oraz z nauczycielami,
- dziwne reakcje na chęć niesienia pomocy, nieufność,
- wycofanie,
- ogólna nieufność wobec ludzi,
- zachowania buntownicze i agresywne,
- problemy z komunikacją,
- sięganie po substancje psychoaktywne.

Objawy molestowania seksualnego:

- chroniczny ból,
- zaburzenia układu pokarmowego,

- migreny lub inne częste bóle głowy,
- komplikacje ginekologiczne,
- otarcia na wewnętrznej stronie ud,
- szok, lęk,
- niepokój,
- zagubienie,
- wyparcie traumatycznych przeżyć,
- wycofanie,
- poczucie wstydu,
- obwinianie się,
- nerwica lub ogólna nieufność wobec ludzi.

DYREKTOR


mgr Rafał Pawlikowski

Załącznik nr 3. Zasady bezpiecznych relacji pracownika z dzieckiem

Zasady bezpiecznych relacji pracownicy – małoletni

Jesteś **zobowiązany/a** do utrzymywania profesjonalnej relacji z małoletnimi i każdorazowego rozważenia, czy Twoja **reakcja, komunikat bądź działanie** wobec dziecka/ucznia są adekwatne do sytuacji, bezpieczne, uzasadnione i sprawiedliwe wobec innych małoletnich.

Działaj w sposób otwarty i przejrzysty dla innych, aby zminimalizować ryzyko błędnej interpretacji Twojego zachowania

Zachowania POZYTYWNE

1. W komunikacji z **małoletnim** zachowuj cierpliwość i szacunek.
2. Słuchaj uważnie **małoletniego** i udzielaj mu odpowiedzi adekwatnych do **WIEKU I SYTUACJI**.
3. W komunikacji z małoletnim staraj się, by Twoja twarz była na poziomie twarzy dziecka.
4. Zapewnij **małoletnich**, że jeżeli czują się niekomfortowo z jakimś zachowaniem, sytuacją czy słowami mogą o tym powiedzieć Tobie lub wskazanej osobie (zgodnie z wew. Procedurami) i mogą oczekiwać reakcji/pomocy.
5. Doceniaj i szanuj wkład **małoletnich** w podejmowanie działań i traktuj je równo (bez względu na ich płeć, orientację seksualną, sprawność/niepełnosprawność, status społeczny, etniczny, kulturowy, religijny i światopogląd).
6. Nie faworyzuj, a przynajmniej unikaj faworyzowania.
7. Szanuj **prawo małoletniego do prywatności**, a jeżeli musisz odstąpić od tej zasady wyjaśnij to (np. aby chronić dziecko, ucznia odstępujesz od zasady poufności).
8. Podejmując decyzje dotyczące **małoletniego** poinformuj go tym i staraj się brać pod uwagę jego oczekiwania.
9. Unikaj zbędnego ryzyka w pracy z **małoletnim** – sprawdzaj czy sprzęt i otoczenie jest bezpieczne.
10. Zawsze bądź przygotowany na wyjaśnienie swoich działań wobec małoletnich.
11. Zachowaj szczególną ostrożność wobec małoletnich, które doświadczyły nadużycia i krzywdzenia, w tym seksualnego, fizycznego bądź zaniedbania. Takie doświadczenia mogą czasem sprawić, że dziecko będzie dążyć do nawiązania niestosownych bądź nieadekwatnych fizycznych kontaktów z dorosłymi. W takich sytuacjach powinieneś reagować z wyczuciem, jednak stanowczo i pomóc małoletniemu zrozumieć znaczenie osobistych granic.

Zachowania NEGATYWNE

1. Nie wolno Ci zawstydzać, upokarzać, lekceważyć i obrażać małoletniego.
2. Nie wolno Ci krzywić na małoletniego w sytuacji innej niż wynikająca z jego bezpieczeństwa lub innych małoletnich.
3. Nie wolno Ci bić, szturchać, popychać ani w inny sposób naruszać nietykalność fizyczną małoletniego.
4. Nie wolno Ci nawiązywać z małoletnim jakichkolwiek **relacji intymnych lub seksualnych** (seksualne żarty, komentarze, gesty, udostępnianie treści erotycznych lub pornograficznych, bez względu na formę). Wszystkie ryzykowne sytuacje, które obejmują zauroczenie małoletnim przez pracownika lub pracownikiem przez małoletniego, muszą być zgłaszane Dyrekcji. Jeśli jesteś ich świadkiem reaguj, ale z zachowaniem godności osób zainteresowanych.
5. Nie wolno Ci utrzymywać wizerunku małoletniego dla potrzeb prywatnych (filmowanie, nagrywanie głosu, fotografowanie). Dotyczy to także umożliwienia osobom trzecim


DYREKTOR
mgr Rafał Pawlikowski

utrwalenia wizerunków dzieci, jeśli Dyrekcja nie została o tym poinformowana, nie wyraziła na to zgody i nie uzyskała zgód rodziców/ opiekunów prawnych oraz samych małoletnich. Nie dotyczy to zdjęć dokumentujących dane wydarzenie zgodnie z art. 81 prawa autorskiego.

6. Nie wolno Ci **zapraszać małoletnich** do swojego prywatnego domu/ mieszkania ani **spotykać się** z nimi poza godzinami pracy. Jeśli zachodzi konieczność spotkania z małoletnimi poza godzinami pracy, musisz poinformować o tym Dyrekcję, a rodzice i małoletni muszą wyrazić zgodę na taki kontakt (nie dotyczy członków rodziny ucznia, będących jednocześnie pracownikami szkoły).

7. Nie wolno Ci kontaktować się z **małoletnimi** przez prywatne kanały komunikacji i media (prywatny telefon, e-mail, komunikatory, profile w mediach społecznościowych). Jeśli zachodzi taka konieczność, właściwą formą komunikacji z małoletnimi i ich rodzicami poza godzinami pracy są kanały służbowe (e-mail, telefon służbowy) (nie dotyczy członków rodziny ucznia, będących jednocześnie pracownikami szkoły).

8. Nie wolno Ci proponować **małoletnim alkoholu, wyrobów tytoniowych ani nielegalnych substancji**, jak również używać ich w ich obecności.

9. Jeżeli będziesz świadkiem jakiegokolwiek z wyżej opisanych zachowań, sytuacji ze strony innych dorosłych lub dzieci, zawsze poinformuj o tym Dyrekcję lub postępuj zgodnie z procedurą interwencji opisaną w POLITYCE.

10. Jeżeli utrzymujesz **relacje towarzyskie lub rodzinne** (jeśli małoletni i rodzice są osobami bliskimi wobec pracownika) zachowuj poufność wszystkich informacji dotyczących innych dzieci, ich rodziców oraz opiekunów.

11. Nie wolno Ci przyjmować **pieniędzy** ani **prezentów** od małoletnich, ani ich rodziców. Nie wolno Ci wchodzić w relacje jakiegokolwiek zależności wobec małoletniego lub jego rodziców. Nie wolno Ci zachowywać się w sposób mogący sugerować innym istnienie takiej zależności i prowadzący do oskarżeń o nierówne traktowanie bądź czerpanie korzyści majątkowych i innych. Nie dotyczy to okazjonalnych podarków związanych ze świętami w roku szkolnym, np. kwiatów, prezentów składkowych czy drobnych upominków.

12. Każde przemocowe działanie wobec dziecka jest niedopuszczalne. Istnieją jednak sytuacje, w których fizyczny kontakt z dzieckiem może być stosowny i spełnia zasady bezpiecznego kontaktu: jest odpowiedzią na potrzeby dziecka w danym momencie, uwzględnia wiek dziecka, etap rozwojowy, płeć, kontekst kulturowy i sytuacyjny. Kieruj się zawsze swoim profesjonalnym osądem, słuchając, obserwując i odnotowując reakcję dziecka, pytając je o zgodę na kontakt fizyczny (np. przytulenie) i zachowując świadomość, że nawet przy Twoich dobrych intencjach taki kontakt może być błędnie zinterpretowany przez małoletniego lub osoby trzecie.

13. Nie podejmuj innego niż niezbędny kontakt fizyczny z dzieckiem (czynności pielęgnacyjne, higieniczne, pomagania dziecku w ubieraniu i rozbieraniu, jedzeniu, myciu, przewijaniu i w korzystaniu z toalety, powstrzymanie dziecka od zrobienia sobie lub innym krzywdy).

14. Kontakt fizyczny z dzieckiem nigdy nie może być niejawnym bądź ukrywanym, wiązać się z jakąkolwiek gratyfikacją ani wynikać z relacji władzy.

15. Nie wolno Ci ujawniać informacji wrażliwych dotyczących małoletniego wobec osób nieuprawnionych, w tym wobec innych małoletnich. Obejmuje to wizerunek dziecka, informacje o jego/ jej sytuacji rodzinnej, ekonomicznej, medycznej, opiekuńczej i prawnej.

16. Jeżeli będziesz świadkiem jakiegokolwiek z wyżej opisanych zachowań, sytuacji ze strony innych dorosłych lub małoletnich, zawsze poinformuj o tym Dyrekcję lub postępuj zgodnie z procedurą interwencji opisaną w POLITYCE.

17. Nie wolno Ci zachowywać się w obecności małoletnich w sposób niestosowny. Obejmuje to używanie wulgarnych słów, gestów i żartów, czynienie obraźliwych uwag,

DYREKTOR

mgr Rafał Pawlikowski

nawiązywanie w wypowiedziach do aktywności bądź atrakcyjności seksualnej oraz wykorzystywanie wobec małoletniego relacji władzy lub przewagi fizycznej (zastraszanie, przymuszanie, groźby).

18. Nigdy nie dotykaj małoletniego w sposób, który może być uznany za nieprzyzwoity lub niestosowny.

19. Nie wolno Ci angażować się w takie aktywności jak łaskotanie, udawane walki z małoletnimi czy brutalne zabawy fizyczne.

20. Podczas dłuższych niż jednodniowe wyjazdów i wycieczek niedopuszczalne jest spanie z małoletnim w jednym łóżku lub w jednym pokoju.


DYREKTOR
mgr Rafał Pawlikowski

Załącznik nr 4. Zasady bezpiecznych relacji między małoletnimi

W naszej szkole nie ma zgody na przemoc. Ani fizyczną, ani psychiczną, ani słowną ani cyberprzemoc.

Każdy z nas rozumie, że różnimy się od siebie

Zachowania POZYTYWNE

1. W komunikacji z kolegami/ koleżankami zachowuj szacunek, nie przerywaj innym, gdy się wypowiadają.
2. Słuchaj innych, gdy mówią.
3. Pamiętaj, że każdy ma prawo do wyrażania swojego zdania, myśli i przekonań, jeśli nie naruszają one dobra osobistego innych osób.
4. Pamiętaj, że żarty, które nie bawią drugiej osoby, nie są żartami i taką zabawę słowną natychmiast przerywaj.
5. Stosuj słowo „NIE”, jeśli dana forma interakcji Ci nie odpowiada.
6. **Jeśli pojawi się konflikt między Tobą, a kolegą/ koleżanką, spróbuj go rozwiązać stosując komunikat JA - przykład 5 kroków:**
 - 1) Wycisz się, uspokój, zatrzymaj niepotrzebną kłótnię, zanim stracisz nad sobą kontrolę, a konflikt się tylko pogorszy.
 - 2) Powiedz, co według Ciebie jest problemem, co jest przyczyną nieporozumienia, czego oczekujesz. (komunikaty JA)
 - 3) Słuchaj, co mówi druga osoba, jakie są jej odczucia, czego ona oczekuje i podsumuj, to co usłyszałeś/ usłyszałaś.
 - 4) Upewnij się, że Twój rozmówca powiedział wszystko odnośnie swoich odczuć.
 - 5) Wymyślcie rozwiązanie, które będzie satysfakcjonujące dla Was obojga.
- Jeśli nie uda się Nam rozwiązać konfliktu, pamiętamy, że zawsze możemy zwrócić się o pomoc do wychowawcy.**
7. Szanuj przestrzeń intymną swoich kolegów i koleżanek.
8. Jeśli chcesz pożyczyć jakąś rzecz od kolegi/koleżanki, zapytaj.
9. Szanuj **prawo innych do prywatności**, nie przeglądaj rzeczy, telefonu, tabletu, komputera innych osób i ich zawartości.
10. Unikaj wchodzenia w sytuacje, które mogą mieć dla Ciebie i innych negatywne konsekwencje.

Zachowania NEGATYWNE

1. Nie wolno Ci krzyczeć na koleżanki, kolegów, lekceważyć, obrażać, wyśmiewać, wykluczać z grupy.
2. Nie wolno Ci używać języka nienawiści ani tzw. Hejtu.
3. Nie wolno Ci bić, szturchać, popychać ani w inny sposób naruszać nietykalność fizyczną koleżanki/ kolegi ani używać jakiegokolwiek przemocy fizycznej.
4. Nie wolno Ci nagrywać ani rozpowszechniać wizerunku kolegi/ koleżanki bez ich jego/ jej wyraźnej zgody.
5. Nie wolno Ci wyrażać negatywnych, prześmiewczych komentarzy na temat zachowania, pracy, wyglądu kolegów/ koleżanek.
6. Nie wolno Ci pożyczać rzeczy innych bez ich zgody.
7. Nie wolno Ci zabierać, ukrywać rzeczy innych osób.
8. Nie wolno Ci spożywać **alkoholu, wyrobów tytoniowych ani nielegalnych substancji** ani zachęcać do ich spożycia kolegów/ koleżanek.


DYREKTOR
mgr Rafał Pawlikowski

9. Jeżeli będziesz świadkiem jakiegokolwiek z wyżej opisanych zachowań, sytuacji ze strony innych dorosłych lub dzieci, zawsze poinformuj o tym wychowawcę lub postąp zgodnie z procedurą interwencji opisaną w POLITYCE.

DYREKTOR

mgr Rafał Pawlikowski

Załącznik nr 5. Karta interwencji

KARTA INTERWENCJI

Imię i nazwisko dziecka		
Przyczyna interwencji (forma krzywdzenia)		
Osoba zawiadamiająca o podejrzeniu krzywdzenia		
Opis działań podjętych przez PEDAGOGA/PSYCHOLOGA	Data:	Działanie:
Spotkania z rodzicami dziecka	Data:	Opis spotkania:
Forma podjętej interwencji (zakreślić właściwe)	<ol style="list-style-type: none"> 1. zawiadomienie o podejrzeniu popełnienia przestępstwa, 2. wniosek o wgląd w sytuację dziecka/rodziny, 3. inny rodzaj interwencji. Jaki? 	
Dane dotyczące interwencji (nazwa organu, do którego zgłoszono interwencję) i data interwencji	Data:	Nazwa organu, do którego zgłoszono interwencję:
Wyniki interwencji: działania organów wymiaru sprawiedliwości, jeśli jednostka uzyskała informacje o wynikach/ działania placówki/działania rodziców	Data	Działanie:

DYREKTOR

 mgr Rafał Pawlikowski

Załącznik nr 6. Notatka służbowa

.....
pieczęćka szkoły

.....
Miejscowość, data

NOTATKA SŁUŻBOWA

Nauczyciel, funkcja:
Data zdarzenia:

Osoby uczestniczące w zdarzeniu:
.....
.....
.....

Krótki opis sytuacji (zdarzenia):
.....
.....
.....
.....
.....
.....

Wnioski, ustalenia:
.....
.....
.....

Działania, kroki podjęte przez nauczyciela:
.....
.....
.....

.....
(data i podpis)

DYREKTOR

mgr Rafał Pawlikowski

Załącznik nr 7. Wniosek o wgląd w sytuację dziecka

1 wzór

Miejscowość, data

Sąd Rejonowy w
Wydział Rodzinny i Nieletnich

Wnioskodawca:

(imię, nazwisko)

Dyrektor

Publicznej Szkoły Podstawowej z Klasami Sportowymi

im. Jana Kochanowskiego w Wieniawie

Uczestnicy postępowania:(imię i nazwisko, adres)

Rodzice małoletniej/ małoletniego: (imię, nazwisko, adres)

Wniosek o wgląd w sytuację dziecka

Wnoszę o:

Wgląd w sytuację małoletniej/ małoletniego i wydanie odpowiednich zarządzeń opiekuńczych.

Uzasadnienie

Do kl..... uczęszcza małoletni/a..... (imię, nazwisko).(opis sytuacji)

Np. Małoletni/a jest wyraźnie zaniedbana higienicznie, przychodzi do szkoły w brudnych ubraniach, jest ubrana nieadekwatnie do pór roku. W trakcie lekcji często mówi, że jest głodna, bo mama nie zdążyła przygotować obiadu.

Anna powiedziała wychowawcy, że tata nie ma pracy i często jest w domu z kolegami, razem piją alkohol. Anna zaprzecza, aby tata czy mama stosowali przemoc fizyczną.

Mając powyższe fakty na uwadze można przypuszczać, że dobro małoletniej/ małoletniego jest zagrożone, a rodzice nie wykonują właściwie władzy rodzicielskiej. Dlatego zasadnym jest wgląd w sytuację rodzinną małoletniej/ małoletniego i ewentualne wsparcie rodziców.

Osobą zajmująca się sprawą małoletniej/ małoletniego..... (imię, nazwisko) jest Pedagog/ psycholog szkolny (imię, nazwisko)

.....

podpis osoby reprezentującej instytucję

Załączniki:

1. Odpisy pisma.

Uwagi:

1. Wniosek należy złożyć do Sądu Rodzinnego i Nieletnich właściwego, ze względu na miejsce faktycznego zamieszkania dziecka, nie zameldowania.
2. Należy zawsze podać imię, nazwisko dziecka i adres pobytu. Tylko w takim wypadku Sąd może skutecznie pomóc, m.in. poprzez wysłanie do rodziny kuratora na wywiad.

DYREKTOR

mgr Rafał Pawlikowski

2 wzór

....., dnia

.....
(pieczęć szkoły)

Sąd Rejonowy w Wydział **Rodzinny i Nieletnich**

ul.
.....

Niniejszym zawiadamiam o zachowaniu ucznia tutejszej szkoły - (imię i nazwisko), urodzonego dnia, celem rozważenia, czy niniejsze postępowanie stanowi przejaw demoralizacji lub czyn karalny oraz czy zachodzi potrzeba podjęcia wobec ucznia kroków prawnych przez Sąd.

W dniu uczeń (podać opis zachowania ucznia).

Świadcami tego zachowania były następujące osoby:

Szkoła nie nałożyła na ucznia kary przewidzianej w statucie szkoły/nałożyła na ucznia następującą karę przewidzianą w statucie szkoły*: (należy wskazać rodzaj).

Ponadto wobec ucznia: zastosowano środek oddziaływania wychowawczego w postaci:

.....
(pouczenia, ostrzeżenia ustnego albo ostrzeżenia na piśmie, przeproszenia pokrzywdzonego, przywrócenia stanu poprzedniego lub wykonania określonych prac porządkowych na rzecz szkoły- należy je wymienić) / nie zastosowano środka oddziaływania wychowawczego, ponieważ:

(np. rodzice ucznia nie wyrazili zgody na zastosowanie środków oddziaływania wychowawczego przez dyrektora szkoły; nieletni uczeń nie wyraził zgody na zastosowanie środków oddziaływania wychowawczego przez dyrektora szkoły; dyrektor uznał, że zastosowanie przez niego środka oddziaływania wychowawczego nie będzie wystarczające; w opinii dyrektora szkoły uczeń mógł dopuścić się czynu zabronionego wyczerpującego znamiona przestępstwa ściganego z urzędu/przestępstwa skarbowego)**.

Zastosowane środki nie przyniosły oczekiwanych efektów wychowawczych, ponieważ uczeń

.....
(należy przedstawić postawę/ zachowanie ucznia po zastosowaniu kary statutowej lub środka oddziaływania wychowawczego)**.

Postawa rodziców wobec ww. zachowania jest następująca:

.....
(podpis dyrektora)


DYREKTOR
mgr Rafał Pawlikowski

Załączniki:

.....

(dokumenty potwierdzające zachowanie ucznia i podjęte środki)

*Niepotrzebne skreślić.

** Zgodnie z art. 4 ust. 4 ustawy z 9.06.2022 r. o wspieraniu i resocjalizacji nieletnich (Dz.U. z 2022 r., poz. 1700), w przypadku gdy nieletni wykazuje przejawy demoralizacji lub dopuścił się czynu karalnego na terenie szkoły lub w związku z realizacją obowiązku szkolnego lub obowiązku nauki, dyrektor tej szkoły może (natomiast nie ma takiego obowiązku), za zgodą rodziców albo opiekuna nieletniego oraz nieletniego, zastosować, jeżeli jest to wystarczające, środek oddziaływania wychowawczego w postaci pouczenia, ostrzeżenia ustnego albo ostrzeżenia na piśmie, przeproszenia pokrzywdzonego, przywrócenia stanu poprzedniego lub wykonania określonych prac porządkowych na rzecz szkoły. Środka oddziaływania wychowawczego nie stosuje w przypadku, gdy nieletni dopuścił się czynu zabronionego wyczerpującego znamiona przestępstwa ściganego z urzędu lub przestępstwa skarbowego. Podanie uzasadnienia niezastosowania środków oddziaływania wychowawczego nie jest obowiązkowe, natomiast może pozwolić sądowi ocenić sytuację ucznia, w tym kontekście stosowania środków przez ten sąd.

*** Należy pominąć, gdy wobec ucznia nie zastosowano kary statutowej ani środka oddziaływania wychowawczego


DYREKTOR
mgr Rafał Pawlikowski

Załącznik nr 8. Zawiadomienie o możliwości popełnienia przestępstwa

Miejscowość, data

Prokuratura Rejonowa

W

.....

(imię i nazwisko)

Dyrektor

Publicznej Szkoły Podstawowej z Klasami Sportowymi

im. Jana Kochanowskiego w Wieniawie

ul. Szkolna 6; 26-432 Wieniawa

Zawiadomienie o podejrzeniu popełnienia przestępstwa.

Składam zawiadomienie podejrzenia popełnienia przestępstwa molestowania seksualnego małoletniej (imię i nazwisko) ur. r. przez jej ojca (imię i nazwisko).

Uzasadnienie

W dniu.....psycholog szkolny..... (imię, nazwisko) zgłosiła dyrekcji podejrzenie popełnienia przestępstwa wobec małoletniej

W trakcie wykonywania przez psychologa szkolnego..... (imię, nazwisko) czynności służbowych- spotkania (należy podać daty) z małoletnią..... (imię i nazwisko- ujawniła ona niepokojące treści dotyczące relacji z ojcem oraz zachowań o charakterze seksualnym ojca wobec niej.

Ponadto podczas uczestnictwa w zajęciach szkolnych małoletnia prezentuje zachowania o charakterze seksualnym wobec siebie i kolegów, które mogą wskazywać na prawdopodobieństwo nadużycia seksualnego.

Mając na uwadze powyższe informacje, a także dobro i bezpieczeństwo małoletniej wnoszę o wszczęcie postępowania wyjaśniającego w tej sprawie.

Osobą zajmująca się sprawą małoletniej..... (imię, nazwisko) jest psycholog szkolny (imię, nazwisko)

.....
(podpis osoby uprawnionej do reprezentacji instytucji)

Załączniki:

1. Odpisy pisma

Uwagi:

1. Nie jest konieczne wskazywanie nazwy przestępstwa, które zostało popełnione. Jeżeli jednak mamy informację dotyczącą tożsamości ewentualnego sprawcy należy ją podać.
2. Należy zamieścić w uzasadnieniu krótki, precyzyjny i logiczny opis sytuacji, która miała miejsce. Opis powinien być zgodny z tym, co się wydarzyło (ważne jest, by zaznaczyć np. kiedy i gdzie miało miejsce zdarzenie, kto mógł je widzieć/wiedzieć o nim, kto mógł popełnić przestępstwo, w jaki sposób zostało ujawnione w szkole, kto ma o nim informacje).
3. Jeżeli instytucja posiada dowody w postaci dokumentu na temat zdarzenia np.: notatki służbowe pracowników, pielęgniarki, można dołączyć je do zawiadomienia.

DYREKTOR

mgr Rafał Pawlikowski

Zasady ochrony wizerunku dzieci

1. Szkoła zapewnia bezpieczeństwo wizerunków dzieci poprzez:

- 1) Pytanie o pisemną zgodę rodziców w Karcie Informacyjnej w każdym roku szkolnym.
- 2) Udzielenie wyjaśnień, do czego zdjęcia/ nagrania zostaną wykorzystane i w jakim kontekście, jak będą przechowywane te dane i jakie potencjalne ryzyko wiąże się z publikacją zdjęć/ nagrań online.
- 3) Unikanie podpisywania zdjęć/nagrań informacjami identyfikującymi dziecko z imienia i nazwiska. Jeśli konieczne jest podpisanie dziecka używane jest tylko imię.
- 4) Rezygnację z ujawniania jakichkolwiek informacji wrażliwych o dziecku dotyczących m.in. stanu zdrowia, sytuacji materialnej, sytuacji prawnej i powiązanych z wizerunkiem dziecka (np. w przypadku zbiorów indywidualnych organizowanych przez szkołę).

2. Zmniejszenie ryzyka kopiowania i niestosownego wykorzystania zdjęć/nagrań dzieci poprzez przyjęcie zasad:

- 1) wszystkie dzieci znajdujące się na zdjęciu/naganiu muszą być ubrane, a sytuacja zdjęcia/ nagrania nie jest dla dziecka poniżająca, ośmieszająca ani nie ukazuje go w negatywnym kontekście,
- 2) zdjęcia/ nagrania dzieci powinny się koncentrować na czynnościach wykonywanych przez dzieci i w miarę możliwości przedstawiać dzieci w grupie, a nie pojedyncze osoby.
3. Rezygnację z publikacji zdjęć dzieci, nad którymi szkoła nie sprawuje już opieki, jeśli one lub ich rodzice nie wyrazili zgody na wykorzystanie zdjęć po odejściu ze SZKOŁY.
4. Przyjęcie zasady, że wszystkie podejrzenia i problemy dotyczące niewłaściwego rozpowszechniania wizerunków dzieci należy rejestrować i zgłaszać Dyrekcji zgodnie z POLITYKĄ, podobnie jak inne niepokojące sygnały dotyczące zagrożenia bezpieczeństwa dzieci.

5. Rejestrowanie wizerunków dzieci do użytku SZKOŁY

W sytuacjach, w których SZKOŁA rejestruje wizerunki dzieci do własnego użytku, oświadcza, że:

- 1) Dzieci i rodzice są poinformowani o tym, że wydarzenia szkolne będą rejestrowane.
- 2) Zgoda rodziców na rejestrację wydarzenia została przyjęta przez szkołę na piśmie w Karcie Informacyjnej w każdym roku szkolnym.
6. Jeśli rejestracja wydarzenia zostanie zlecona osobie zewnętrznej (fotograf lub operator) zadbamy o bezpieczeństwo dzieci i młodzieży poprzez:
 - 1) zobowiązanie osoby/ firmy rejestrującej wydarzenie do przestrzegania niniejszych wytycznych,
 - 2) zobowiązanie osoby/ firmy rejestrującej wydarzenie do noszenia identyfikatora w czasie trwania wydarzenia,
 - 3) niedopuszczenie do sytuacji, w której osoba/ firma rejestrująca będzie przebywała z dziećmi bez nadzoru pracownika SZKOŁY,
 - 4) poinformowanie rodziców oraz dzieci, że osoba/ firma rejestrująca wydarzenie będzie obecna podczas wydarzenia i upewnienie się, że rodzice/ opiekunowie prawni udzielili pisemnej zgody na rejestrowanie wizerunku ich dzieci.
7. Jeśli wizerunek dziecka stanowi jedynie szczegół całości takiej jak zgromadzenie, krajobraz, impreza publiczna, zgoda rodziców/ opiekunów prawnych dziecka nie jest wymagana.

8. Rejestrowanie wizerunków dzieci do prywatnego użytku.

W sytuacjach, w których rodzice lub widzowie szkolnych wydarzeń i uroczystości itd. rejestrują wizerunki dzieci do prywatnego użytku, informujemy na początku każdego z tych wydarzeń o tym, że:

1) Wykorzystanie, przetwarzanie i publikowanie zdjęć/ nagrań zawierających wizerunki dzieci i osób dorosłych wymaga udzielenia zgody przez te osoby, w przypadku dzieci – przez ich rodziców.

2) Zdjęcia lub nagrania zawierające wizerunki dzieci nie powinny być udostępniane w mediach społecznościowych ani na serwisach otwartych, chyba że rodzice lub opiekunowie prawni tych dzieci wyrażą na to zgodę.

3) Przed publikacją zdjęcia/ nagrania online zawsze warto sprawdzić ustawienia prywatności, aby upewnić się, kto będzie mógł uzyskać dostęp do wizerunku dziecka.

9. Rejestrowanie wizerunku dzieci przez osoby trzecie i media.

Jeśli przedstawiciele mediów lub dowolna inna osoba będą chcieli zarejestrować organizowane przez SZKOŁĘ wydarzenie i opublikować zebrany materiał, muszą zgłosić taką prośbę wcześniej i uzyskać zgodę Dyrekcji. W takiej sytuacji szkoła upewnia się, że rodzice/ opiekunowie prawni udzielili pisemnej zgody na rejestrowanie wizerunku ich dzieci.

Szkoła oczekuje informacji o:

1) imieniu, nazwisku i adresie osoby lub redakcji występującej o zgodę,

2) uzasadnieniu potrzeby rejestrowania wydarzenia oraz informacji, w jaki sposób i w jakim kontekście zostanie wykorzystany zebrany materiał,

3) podpisanej deklaracji o zgodności podanych informacji ze stanem faktycznym.

10. Personelowi szkoły nie wolno umożliwiać przedstawicielom mediów i osobom nieupoważnionym utrwalania wizerunku dziecka na terenie instytucji bez pisemnej zgody rodzica dziecka oraz bez zgody Dyrekcji.

11. Personel szkoły nie kontaktuje przedstawicieli mediów z dziećmi, nie przekazuje mediom kontaktu do rodziców dzieci i nie wypowiada się w kontakcie z przedstawicielami mediów o sprawie dziecka lub jego rodzicach. Zakaz ten dotyczy także sytuacji, gdy pracownik jest przekonany, że jego wypowiedź nie jest w żaden sposób utrwalana.

12. W celu realizacji materiału medialnego Dyrekcja może podjąć decyzję o udostępnieniu wybranych pomieszczeń instytucji dla potrzeb nagrania. Dyrekcja podejmując taką decyzję poleca przygotowanie pomieszczenia w taki sposób, aby uniemożliwić rejestrowanie przebywających na terenie instytucji dzieci.

13. Zasady w przypadku niewyrażenia zgody na rejestrowanie wizerunku dziecka

Jeśli dzieci, rodzice nie wyrazili zgody na utrwalenie wizerunku dziecka, szkoła respektuje ich decyzję. Z wyprzedzeniem ustala z rodzicami i dziećmi, w jaki sposób osoba rejestrująca wydarzenie będzie mogła zidentyfikować dziecko, aby nie utrwaląc jego wizerunku na zdjęciach indywidualnych i grupowych. Rozwiązanie, jakie zostanie przyjęte, nie będzie wykluczające dla dziecka, którego wizerunek nie powinien być rejestrowany.

14. Przechowywanie zdjęć i nagrań.

Szkoła przechowuje materiały zawierające wizerunek dzieci w sposób zgodny z prawem i bezpieczny dla dzieci:

1) Nośniki analogowe zawierające zdjęcia i nagrania są przechowywane w zamkniętej na klucz szafce, a nośniki elektroniczne zawierające zdjęcia i nagrania są przechowywane w folderze chronionym z dostępem ograniczonym do osób uprawnionych przez instytucję. Nośniki będą przechowywane przez okres wymagany przepisami prawa o archiwizacji i/ lub okres ustalony przez placówkę w polityce ochrony danych osobowych.

2) Nie przechowuje się materiałów elektronicznych zawierających wizerunki dzieci na nośnikach nieszyfrowanych ani mobilnych, takich jak telefony komórkowe i urządzenia z pamięcią przenośną (np. pendrive).

3) Nie ma zgody na używanie przez pracowników osobistych urządzeń rejestrujących (tj. telefonów komórkowych, aparatów fotograficznych, kamer) w celu rejestrowania wizerunków dzieci.


DYREKTOR
mgr Rafał Pawlikowski

4) Jedynym akceptowanym sprzętem, który jest używany w SZKOLE, do rejestracji wizerunku, są urządzenia rejestrujące należące do SZKOŁY.

DYREKTOR

mgr Rafał Pawlikowski

Ankieta (monitorująca)

Pytania ankietowe	Tak	Nie
Czy znasz standardy ochrony dzieci przed krzywdzeniem obowiązujące w szkole, w której pracujesz?		
Czy znasz treść dokumentu: Polityka ochrony małoletnich przed krzywdzeniem?		
Czy potrafisz rozpoznawać symptomy krzywdzenia dzieci?		
Czy wiesz, jak reagować na symptomy krzywdzenia dzieci?		
Czy zdarzyło Ci się zaobserwować naruszenie zasad zawartych w Polityce ochrony dzieci przed krzywdzeniem przez innego pracownika?		
a. Jeśli tak – jakie zasady zostały naruszone? (<i>odpowiedź opisowa</i>)		
b. Czy podjąłeś/aś jakieś działania: jeśli tak – jakie, jeśli nie – dlaczego? (<i>odpowiedź opisowa</i>)		
Czy masz jakieś uwagi/ poprawki/ sugestie dotyczące Polityki ochrony małoletnich przed krzywdzeniem? (<i>odpowiedź opisowa</i>)		

OŚWIADCZENIE PRACOWNIKA

....., dn.

.....
(imię i nazwisko pracownika)

OŚWIADCZENIE

1. Oświadczam, że:

1. zapoznano mnie ze STANDARDAMI OCHRONY MAŁOLETNICH;
2. zapoznano mnie z **Polityką Ochrony Małoletnich przed Krzywdzeniem**, obowiązującą w Publicznej Szkole Podstawowej z Klasami Sportowymi im. Jana Kochanowskiego w Wieniawie.

2. Zobowiązuję się do ich przestrzegania.

.....
(podpis pracownika)

[1] Ar. 21 ust. 1 ustawy z dnia 13 maja 2016 r. o przeciwdziałaniu zagrożeniom przestępczością na tle seksualnym i ochronie małoletnich: „1. Przed nawiązaniem z osobą stosunku pracy lub przed dopuszczeniem osoby do innej działalności związanej z wychowaniem, edukacją, wypoczynkiem, leczeniem, świadczeniem porad psychologicznych, rozwojem duchowym, uprawianiem sportu lub realizacją innych zainteresowań przez małoletnich, lub z opieką nad nimi na pracodawcy lub innym organizatorze takiej działalności oraz na osobie, z którą ma być nawiązany stosunek pracy lub która ma być dopuszczona do takiej działalności, ciężką obowiązki określone w ust. 2-8.”

DYREKTOR

mgr Rafał Pawlikowski